

# Trivselsundersøgelse LINIE 10 - 2020

<b>Information</b>	3
Besvarelser medtaget i denne rapport	3
<b>Diverse</b>	4
3: Føler du dig godt tilpas i din klasse?	4
37: Føler du dig nogle gange 'usynlig' eller overset af dine klassekammerater?	5
38: Føler du, at nogen fra din klasse har bagtalt dig - det vil sige, at dine klassekammerater taler grimt om dig, mens du ikke hører det?	6
8: Har du følt dig mobbet?	7
6: Hvem og hvad gør dig glad for at gå i skole? Skriv evt. til i kommentarfeltet.	8
7: Har du noget at lave i frikvartererne?	9
14: Hvad skal der til, for at du har en god undervisningstime? Skriv eventuelt mere i kommentarfeltet.	10
30: Hvor tit bliver du forstyrret af uro i klassen?	11
34: Hvor tit får du at vide, at du er urolig i timerne af de voksne eller klassekammeraterne?	12
29: Hvor meget tid bruger du om dagen på at kommunikere med dine venner via mobil eller internettet?	13
41: Hvor tit har du modtaget ubehagelige beskeder på mobil eller internettet inden for det sidste halve år?	14
49: Hvor vigtigt er det for dig at være i kontakt med dine venner på mobilen og internettet?	15
10: Har du nogen, som kan hjælpe dig med at lave lektier?	16
25: Hvor mange timer bruger du på dit fritidsjob?	17
27: Hvor mange timer sover du cirka hver nat?	18
28: Hvor meget motion laver du? (Motion skal forstås hvor du bevæger din krop og du bliver forpustet)	19
45: Hvor tit spiser du morgenmad?	20
9: Hvor tit har du nogen at tale med, når du kommer hjem fra skole?	21
<b>Psykiske: Elevernes og deres lærere</b>	22
Er dine lærere gode til at lytte til dig?	22
Er dine lærere gode til at undervise dig?	23
Er du glad for dine lærere?	24
Kan du få hjælp af dine lærere, hvis du synes, at noget er svært?	25
Tror du, at dine lærere er glade for dig?	26
<b>Psykiske: Elevernes forhold til undervisningen</b>	27
Føler du, at du har for mange lektier for?	27
Føler du, at du lærer nok i skolen?	28
Synes du generelt, at det er nemt, det I laver skolen?	29
Synes du generelt, at det er svært, det I laver skolen?	30
Synes du, at du får en god undervisning?	31
<b>Æstetiske/Fysiske: Indeklima</b>	32
Er der tit en dårlig lugt i klassen?	32
Har du det tit for koldt i klassen?	33
Har du det tit for varmt i klassen?	34
<b>Deltagelse (PALS)</b>	35
Er du glad for at gå i skole?	35
Lytter andre til dig, når du siger noget?	35

Kan du klare dine opgaver i skolen?	37
Husker du at tage de ting med, som du skal bruge i skolen?	38
Er du hvor du skal være, når undervisningen begynder?	39
Er du med i klassens fællesskab?	40
Har du indflydelse på det, der sker i undervisningen?	41
Er du stolt af din skole?	42
<b>Selvoplevelse (PALS)</b>	43
Hvor ofte i skoletiden er du glad for at være dig?	43
Er der situationer i skolen, hvor du bliver ked af det, vred eller bange?	44
Er der situationer i skolen, hvor du mærker ubehag i din krop? (f.eks. hovedpine mavepine, svimmelhed, åndenød, kvalme eller hjertebanken)	45
Føler du dig retfærdigt behandlet i skolen?	46
Hvad er du god til? Her kan du vælge mere end én af svarmulighederne.	47
Hvordan tror du fremtiden bliver for dig?	48
<b>Rammer (PALS)</b>	49
Føler du dig tryk på skolen?	49
Kan du få ro til at arbejde i timerne?	50
Kan du overskue din skoledag?	51
<b>Fysiske: Skolens fysiske rammer</b>	52
Er det rart at være i dit klasseværelse?	52
Har skolen nogle gode områder til at lave idræt på?	53
Har skolen nogle gode toiletter?	54
Synes du, at der er plads nok i dit klasseværelse?	55
Er det rart at være i skolens fælleslokaler (gangene, biblioteket, 'hullet' (rummet under biblioteket)?	56
<b>Fysiske: Inventar</b>	57
Bordet du sidder ved i klassen, passer det godt til dig?	57
Får du ondt i ryggen, når du sidder ved dit bord i timerne?	58
Sidder du godt på din stol i klasseværelset?	59
Synes du, at der er lys nok i klassen, når du arbejder?	60

## Information

### Besvarelser medtaget i denne rapport

Filtrer på køn	Er medtaget i dette diagram
Dreng/mænd	X
Piger/kvinder	X

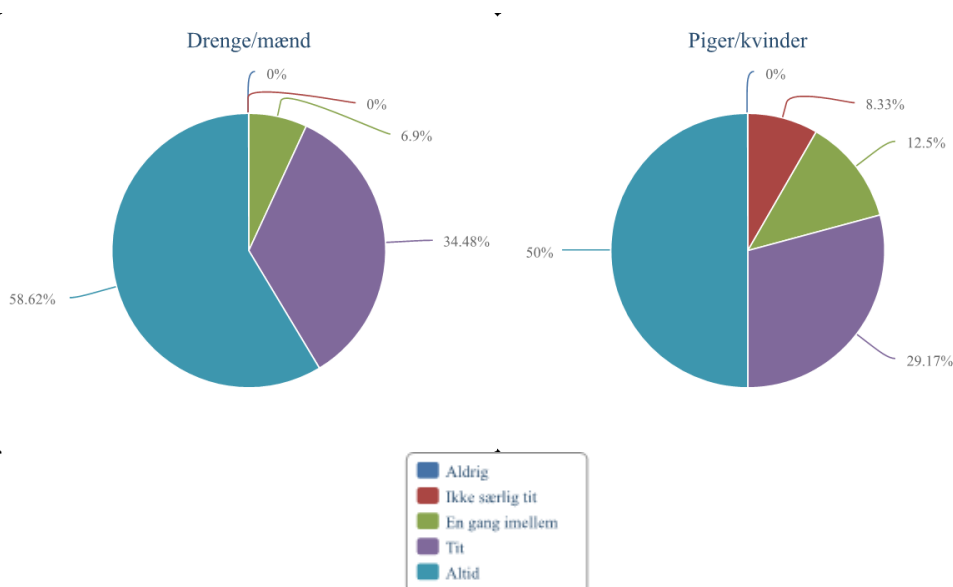
Filtrer på årgange	Er medtaget i dette diagram
10. årgang	X

## Diverse

### 3: Føler du dig godt tilpas i din klasse?

Valgmuligheder	Dreng/mand	Pige/kvinde
Aldrig	0	0
Ikke særlig tit	0	2
En gang imellem	2	3
Tit	10	7
Altid	17	12
<b>Antal deltagere, der har besvaret dette spørgsmål</b>	<b>29</b>	<b>24</b>
<b>Samlet antal deltagere, der har fået stillet dette spørgsmål</b>	<b>29</b>	<b>24</b>

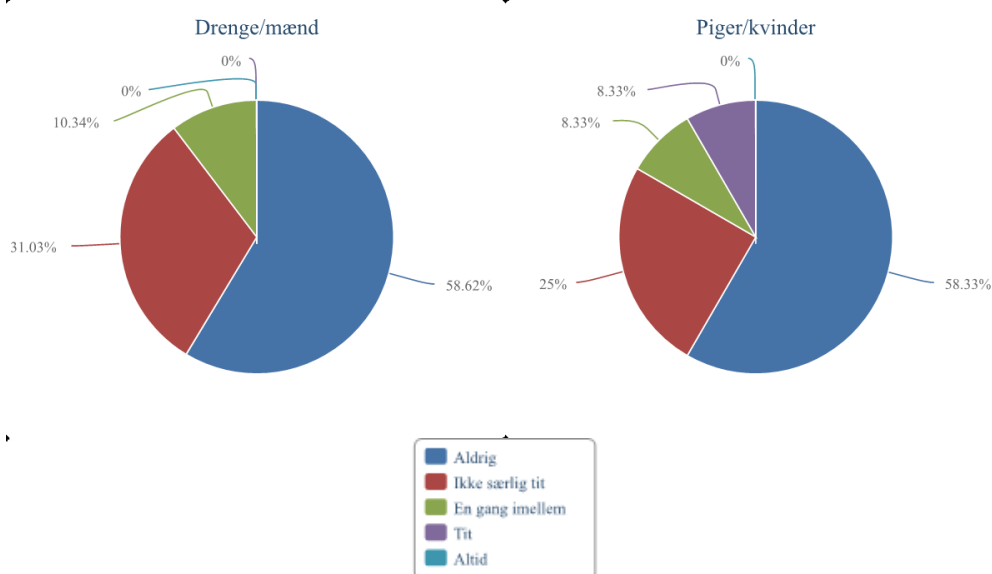
Valgmuligheder	Dreng/mand	Pige/kvinde
Aldrig	0,00 %	0,00 %
Ikke særlig tit	0,00 %	8,33 %
En gang imellem	6,90 %	12,50 %
Tit	34,48 %	29,17 %
Altid	58,62 %	50,00 %



### 37: Føler du dig nogle gange 'usynlig' eller overset af dine klassekammerater?

Valgmuligheder	Dreng/mand	Pige/kvinde
Aldrig	17	14
Ikke særlig tit	9	6
En gang imellem	3	2
Tit	0	2
Altid	0	0
<b>Antal deltagere, der har besvaret dette spørgsmål</b>	<b>29</b>	<b>24</b>
<b>Samlet antal deltagere, der har fået stillet dette spørgsmål</b>	<b>29</b>	<b>24</b>

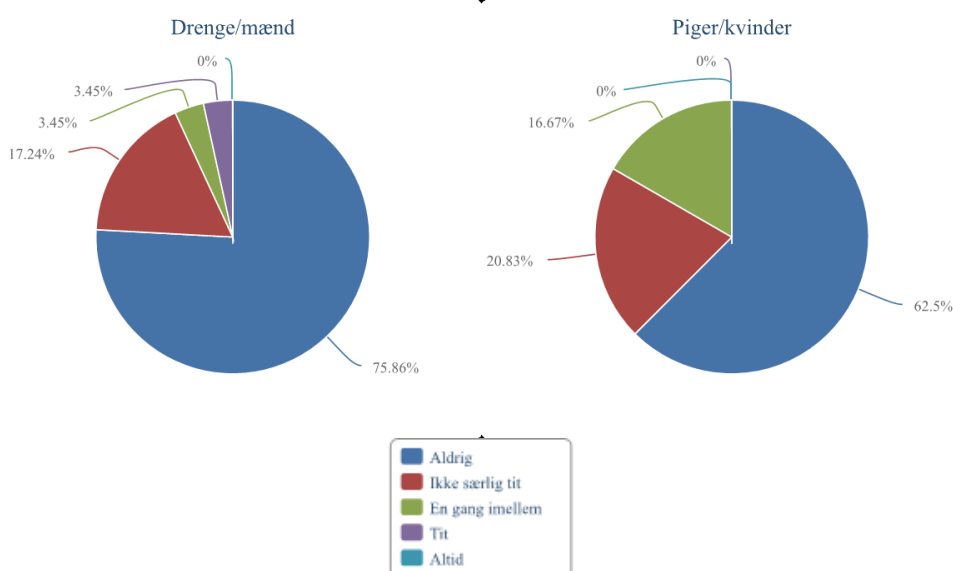
Valgmuligheder	Dreng/mand	Pige/kvinde
Aldrig	58,62 %	58,33 %
Ikke særlig tit	31,03 %	25,00 %
En gang imellem	10,34 %	8,33 %
Tit	0,00 %	8,33 %
Altid	0,00 %	0,00 %



38: Føler du, at nogen fra din klasse har bagtalt dig - det vil sige, at dine klassekammerater taler grimt om dig, mens du ikke hører det?

Valgmuligheder	Dreng/mand	Pige/kvinde
Aldrig	22	15
Ikke særlig tit	5	5
En gang imellem	1	4
Tit	1	0
Altid	0	0
<b>Antal deltagere, der har besvaret dette spørgsmål</b>	<b>29</b>	<b>24</b>
<b>Samlet antal deltagere, der har fået stillet dette spørgsmål</b>	<b>29</b>	<b>24</b>

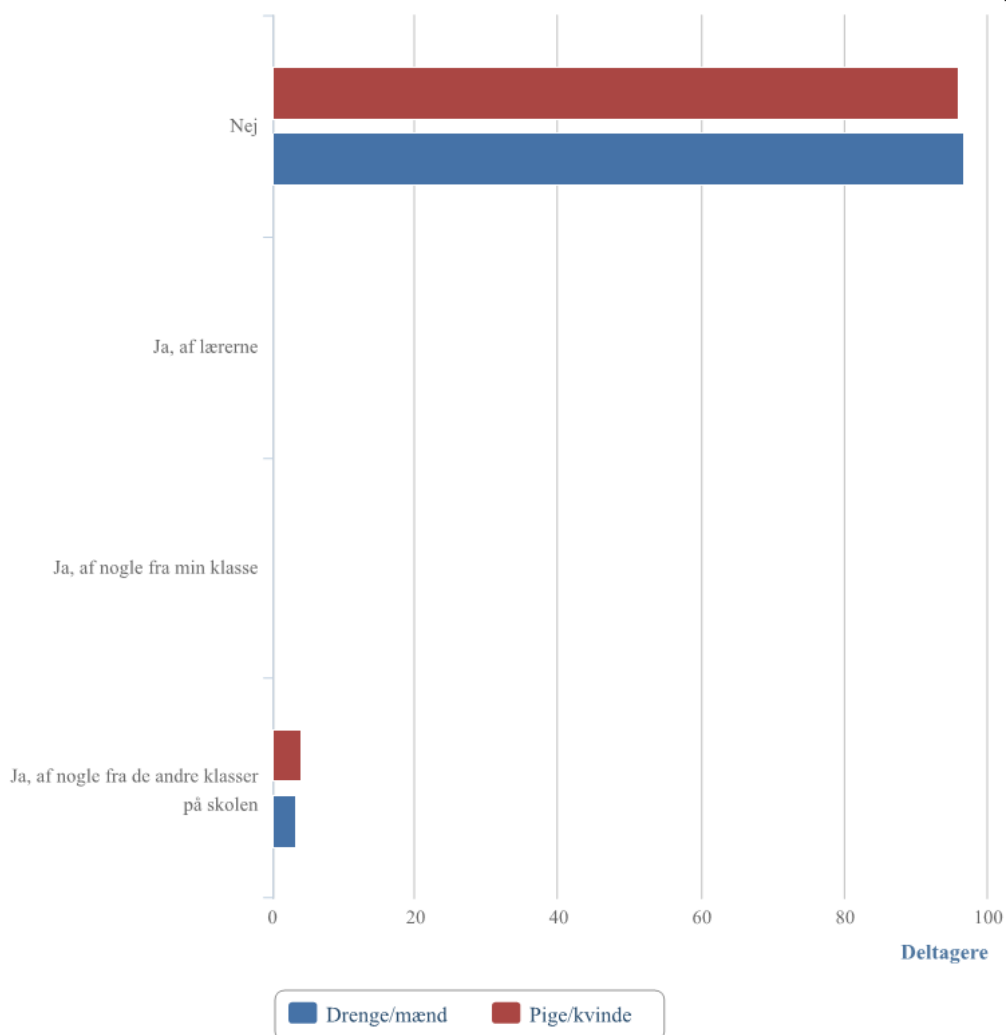
Valgmuligheder	Dreng/mand	Pige/kvinde
Aldrig	75,86 %	62,50 %
Ikke særlig tit	17,24 %	20,83 %
En gang imellem	3,45 %	16,67 %
Tit	3,45 %	0,00 %
Altid	0,00 %	0,00 %



## 8: Har du følt dig mobbet?

Valgmuligheder	Dreng/mand	Pige/kvinde
Nej	28	23
Ja, af lærerne	0	0
Ja, af nogle fra min klasse	0	0
Ja, af nogle fra de andre klasser på skolen	1	1
<b>Antal deltagere, der har besvaret dette spørgsmål</b>	<b>29</b>	<b>24</b>

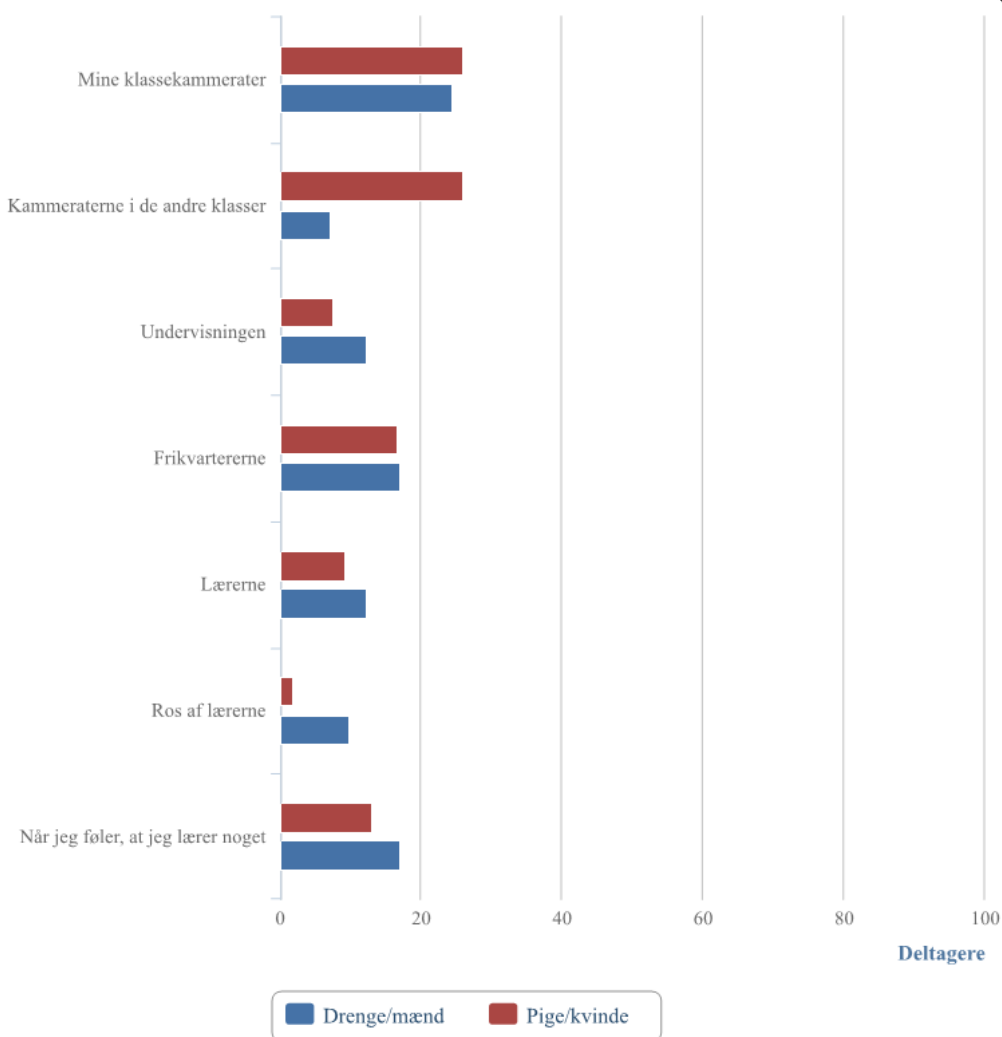
Valgmuligheder	Dreng/mand	Pige/kvinde
Nej	96,55%	95,83%
Ja, af lærerne	0%	0%
Ja, af nogle fra min klasse	0%	0%
Ja, af nogle fra de andre klasser på skolen	3,45%	4,17%



## 6: Hvem og hvad gør dig glad for at gå i skole? Skriv evt. til i kommentarfeltet.

Valgmuligheder	Dreng/mand	Pige/kvinde
Mine klassekammerater	20	14
Kammeraterne i de andre klasser	6	14
Undervisningen	10	4
Frikvartererne	14	9
Lærerne	10	5
Ros af lærerne	8	1
Når jeg føler, at jeg lærer noget	14	7
<b>Antal deltagere, der har besvaret dette spørgsmål</b>	<b>82</b>	<b>54</b>

Valgmuligheder	Dreng/mand	Pige/kvinde
Mine klassekammerater	24,39%	25,93%
Kammeraterne i de andre klasser	7,32%	25,93%
Undervisningen	12,20%	7,41%
Frikvartererne	17,07%	16,67%
Lærerne	12,20%	9,26%
Ros af lærerne	9,76%	1,85%
Når jeg føler, at jeg lærer noget	17,07%	12,96%

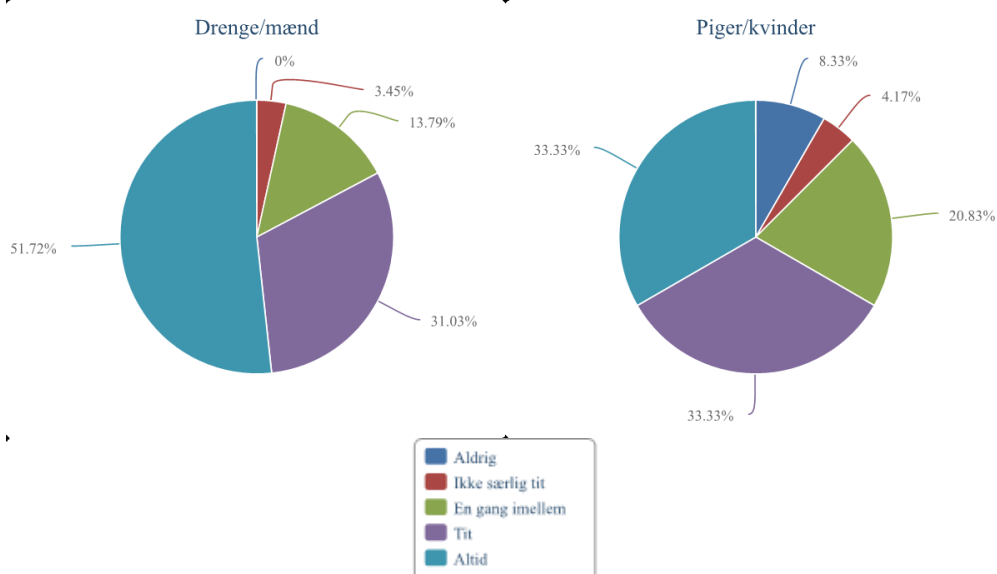




## 7: Har du noget at lave i frikvartererne?

Valgmuligheder	Dreng/mand	Pige/kvinde
Aldrig	0	2
Ikke særlig tit	1	1
En gang imellem	4	5
Tit	9	8
Altid	15	8
<b>Antal deltagere, der har besvaret dette spørgsmål</b>	<b>29</b>	<b>24</b>
<b>Samlet antal deltagere, der har fået stillet dette spørgsmål</b>	<b>29</b>	<b>24</b>

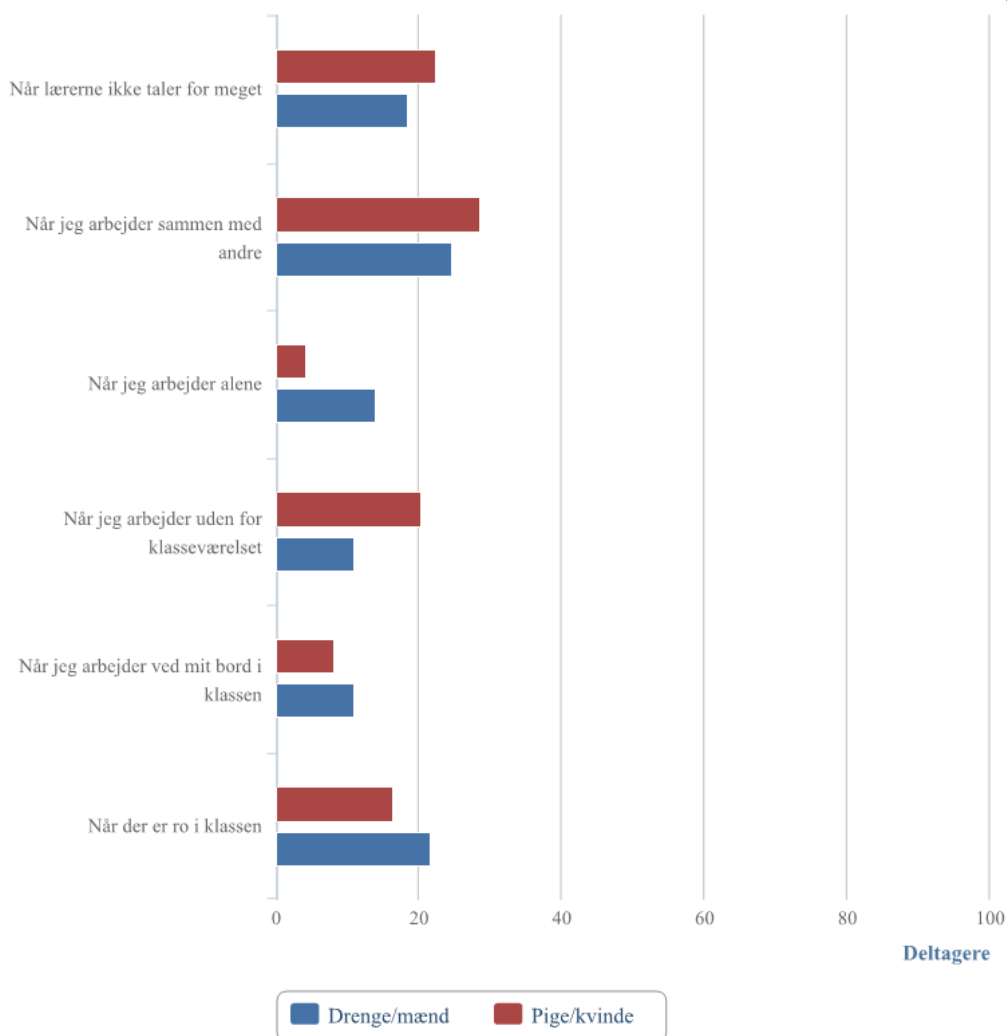
Valgmuligheder	Dreng/mand	Pige/kvinde
Aldrig	0,00 %	8,33 %
Ikke særlig tit	3,45 %	4,17 %
En gang imellem	13,79 %	20,83 %
Tit	31,03 %	33,33 %
Altid	51,72 %	33,33 %



14: Hvad skal der til, for at du har en god undervisningstime? Skriv eventuelt mere i kommentarfeltet.

Valgmuligheder	Dreng/mand	Pige/kvinde
Når lærerne ikke taler for meget	12	11
Når jeg arbejder sammen med andre	16	14
Når jeg arbejder alene	9	2
Når jeg arbejder uden for klasseværelset	7	10
Når jeg arbejder ved mit bord i klassen	7	4
Når der er ro i klassen	14	8
<b>Antal deltagere, der har besvaret dette spørgsmål</b>	<b>65</b>	<b>49</b>

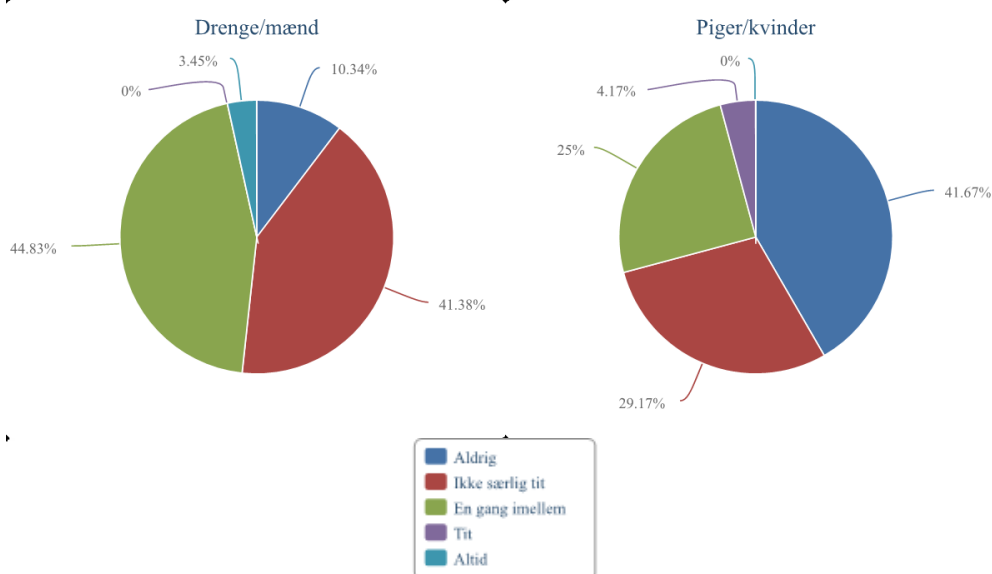
Valgmuligheder	Dreng/mand	Pige/kvinde
Når lærerne ikke taler for meget	18,46%	22,45%
Når jeg arbejder sammen med andre	24,62%	28,57%
Når jeg arbejder alene	13,85%	4,08%
Når jeg arbejder uden for klasseværelset	10,77%	20,41%
Når jeg arbejder ved mit bord i klassen	10,77%	8,16%
Når der er ro i klassen	21,54%	16,33%



### 30: Hvor tit bliver du forstyrret af uro i klassen?

Valgmuligheder	Dreng/mand	Pige/kvinde
Aldrig	3	10
Ikke særlig tit	12	7
En gang imellem	13	6
Tit	0	1
Altid	1	0
<b>Antal deltagere, der har besvaret dette spørgsmål</b>	<b>29</b>	<b>24</b>
<b>Samlet antal deltagere, der har fået stillet dette spørgsmål</b>	<b>29</b>	<b>24</b>

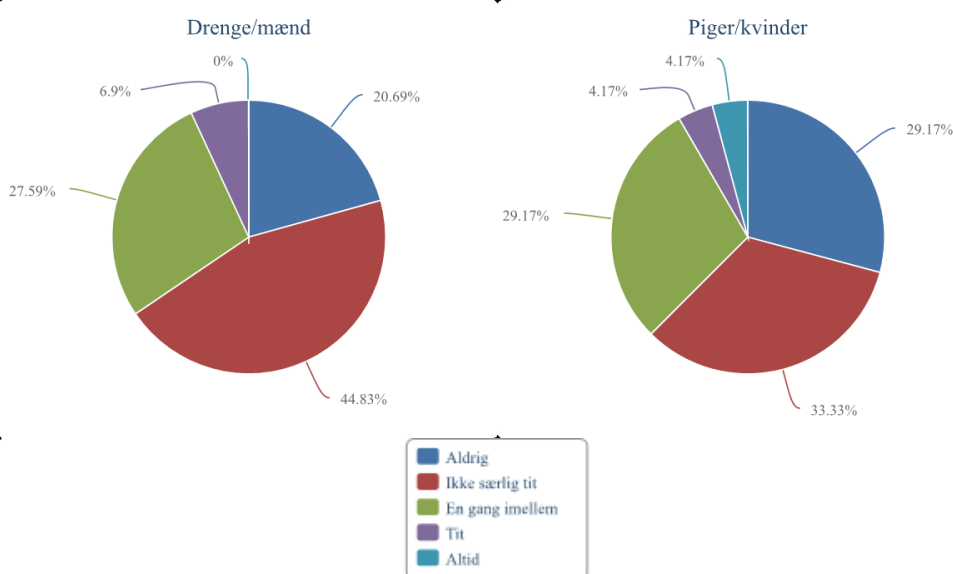
Valgmuligheder	Dreng/mand	Pige/kvinde
Aldrig	10,34 %	41,67 %
Ikke særlig tit	41,38 %	29,17 %
En gang imellem	44,83 %	25,00 %
Tit	0,00 %	4,17 %
Altid	3,45 %	0,00 %



### 34: Hvor tit får du at vide, at du er urolig i timerne af de voksne eller klassekammeraterne?

Valgmuligheder	Dreng/mand	Pige/kvinde
Aldrig	6	7
Ikke særlig tit	13	8
En gang imellem	8	7
Tit	2	1
Altid	0	1
<b>Antal deltagere, der har besvaret dette spørgsmål</b>	<b>29</b>	<b>24</b>
<b>Samlet antal deltagere, der har fået stillet dette spørgsmål</b>	<b>29</b>	<b>24</b>

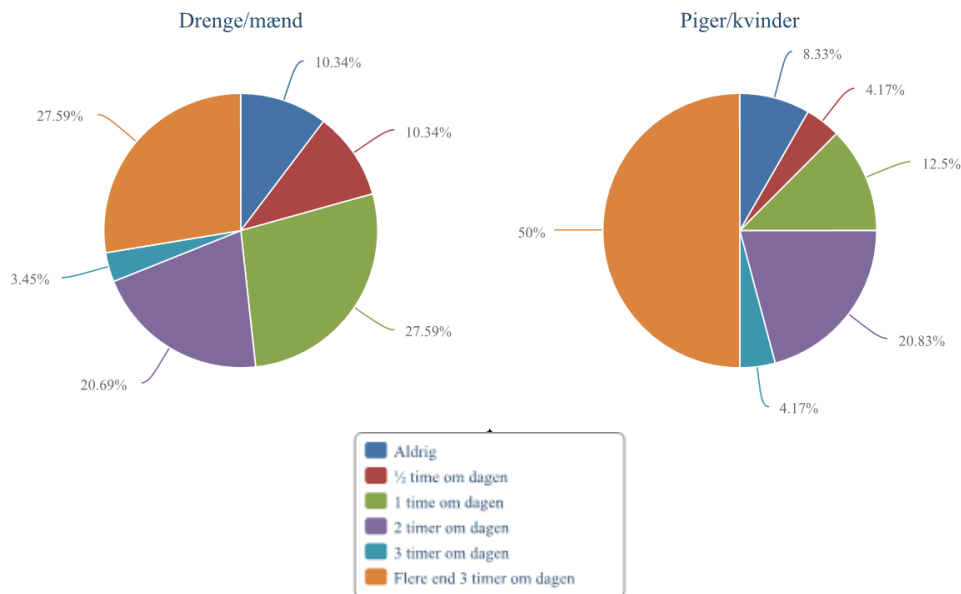
Valgmuligheder	Dreng/mand	Pige/kvinde
Aldrig	20,69 %	29,17 %
Ikke særlig tit	44,83 %	33,33 %
En gang imellem	27,59 %	29,17 %
Tit	6,90 %	4,17 %
Altid	0,00 %	4,17 %



### 29: Hvor meget tid bruger du om dagen på at kommunikere med dine venner via mobil eller internettet?

Valgmuligheder	Dreng/mand	Pige/kvinde
Aldrig	3	2
½ time om dagen	3	1
1 time om dagen	8	3
2 timer om dagen	6	5
3 timer om dagen	1	1
Flere end 3 timer om dagen	8	12
<b>Antal deltagere, der har besvaret dette spørgsmål</b>	<b>29</b>	<b>24</b>
<b>Samlet antal deltagere, der har fået stillet dette spørgsmål</b>	<b>29</b>	<b>24</b>

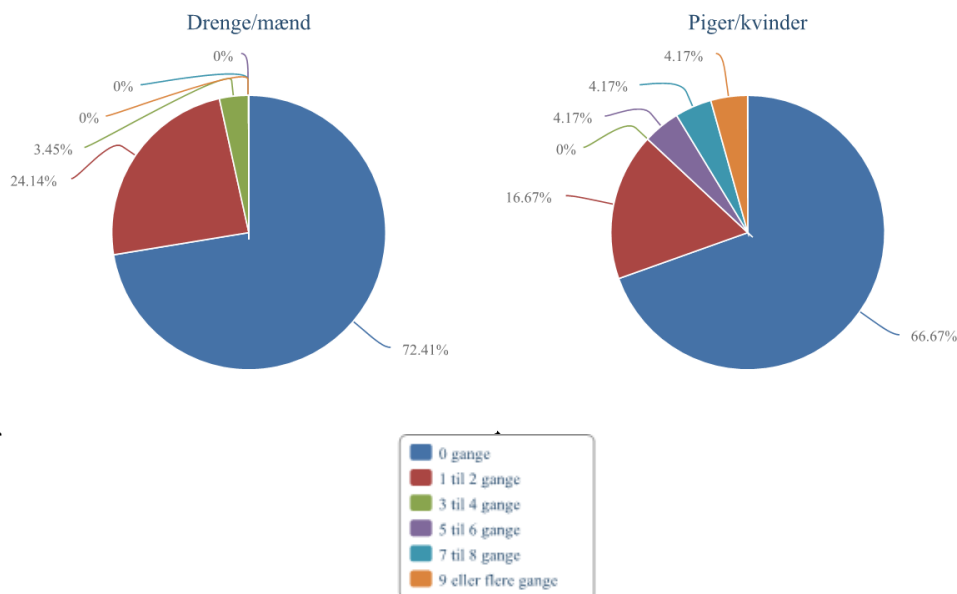
Valgmuligheder	Dreng/mand	Pige/kvinde
Aldrig	10,34 %	8,33 %
½ time om dagen	10,34 %	4,17 %
1 time om dagen	27,59 %	12,50 %
2 timer om dagen	20,69 %	20,83 %
3 timer om dagen	3,45 %	4,17 %
Flere end 3 timer om dagen	27,59 %	50,00 %



### 41: Hvor tit har du modtaget ubehagelige beskeder på mobil eller internettet inden for det sidste halve år?

Valgmuligheder	Dreng/mand	Pige/kvinde
0 gange	21	16
1 til 2 gange	7	4
3 til 4 gange	1	0
5 til 6 gange	0	1
7 til 8 gange	0	1
9 eller flere gange	0	1
<b>Antal deltagere, der har besvaret dette spørgsmål</b>	<b>29</b>	<b>23</b>
<b>Samlet antal deltagere, der har fået stillet dette spørgsmål</b>	<b>29</b>	<b>24</b>

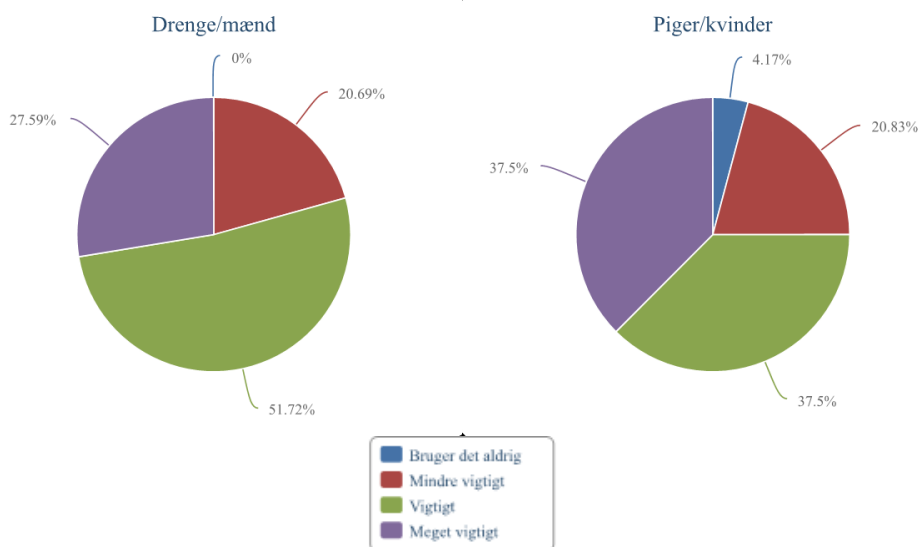
Valgmuligheder	Dreng/mand	Pige/kvinde
0 gange	72,41 %	69,57 %
1 til 2 gange	24,14 %	17,39 %
3 til 4 gange	3,45 %	0,00 %
5 til 6 gange	0,00 %	4,35 %
7 til 8 gange	0,00 %	4,35 %
9 eller flere gange	0,00 %	4,35 %



49: Hvor vigtigt er det for dig at være i kontakt med dine venner på mobilen og internettet?

Valgmuligheder	Dreng/mand	Pige/kvinde
Bruger det aldrig	0	1
Mindre vigtigt	6	5
Vigtigt	15	9
Meget vigtigt	8	9
<b>Antal deltagere, der har besvaret dette spørgsmål</b>	<b>29</b>	<b>24</b>
<b>Samlet antal deltagere, der har fået stillet dette spørgsmål</b>	<b>29</b>	<b>24</b>

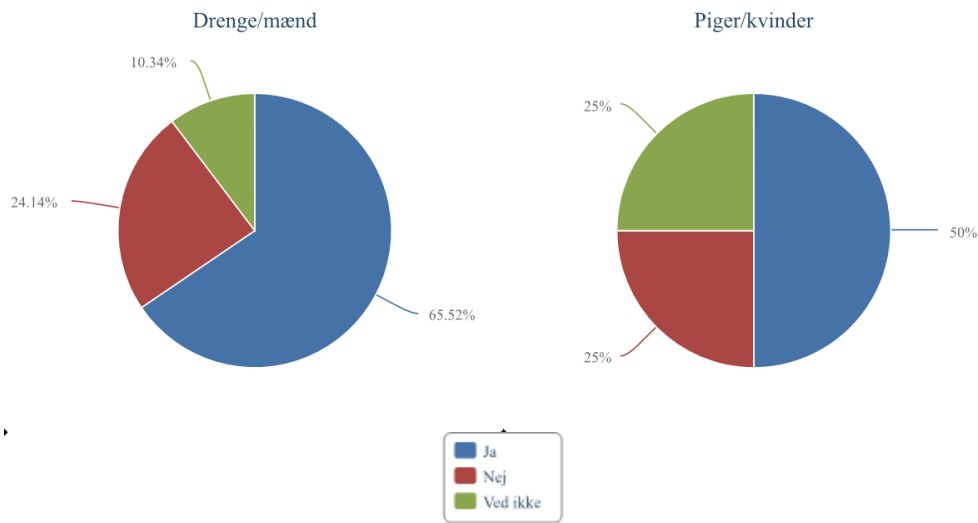
Valgmuligheder	Dreng/mand	Pige/kvinde
Bruger det aldrig	0,00 %	4,17 %
Mindre vigtigt	20,69 %	20,83 %
Vigtigt	51,72 %	37,50 %
Meget vigtigt	27,59 %	37,50 %



### 10: Har du nogen, som kan hjælpe dig med at lave lektier?

Valgmuligheder	Dreng/mand	Pige/kvinde
Ja	19	12
Nej	7	6
Ved ikke	3	6
<b>Antal deltagere, der har besvaret dette spørgsmål</b>	<b>29</b>	<b>24</b>
<b>Samlet antal deltagere, der har fået stillet dette spørgsmål</b>	<b>29</b>	<b>24</b>

Valgmuligheder	Dreng/mand	Pige/kvinde
Ja	65,52 %	50,00 %
Nej	24,14 %	25,00 %
Ved ikke	10,34 %	25,00 %

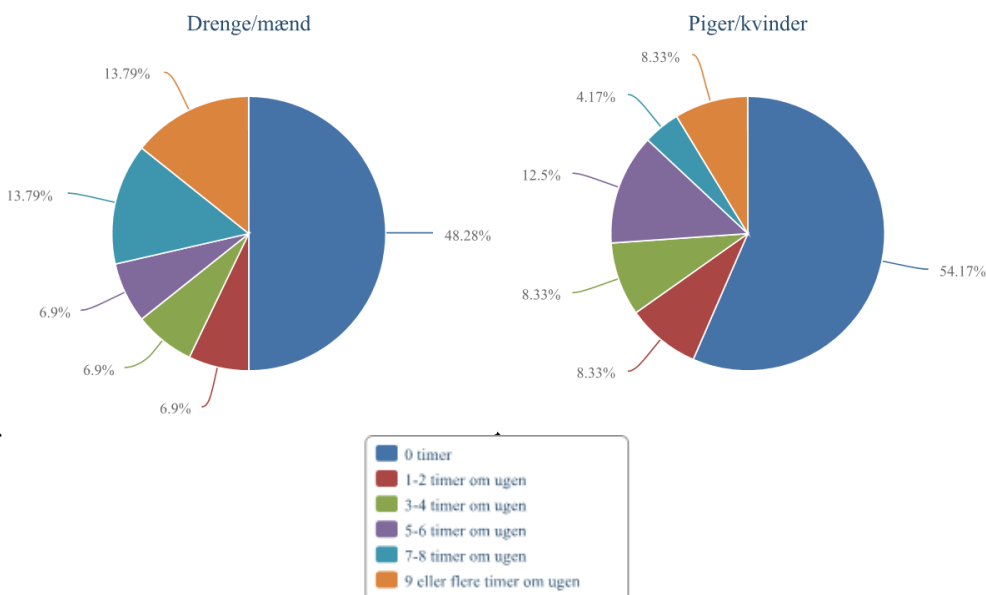




## 25: Hvor mange timer bruger du på dit fritidsjob?

Valgmuligheder	Dreng/mand	Pige/kvinde
0 timer	14	13
1-2 timer om ugen	2	2
3-4 timer om ugen	2	2
5-6 timer om ugen	2	3
7-8 timer om ugen	4	1
9 eller flere timer om ugen	4	2
<b>Antal deltagere, der har besvaret dette spørgsmål</b>	<b>28</b>	<b>23</b>
<b>Samlet antal deltagere, der har fået stillet dette spørgsmål</b>	<b>29</b>	<b>24</b>

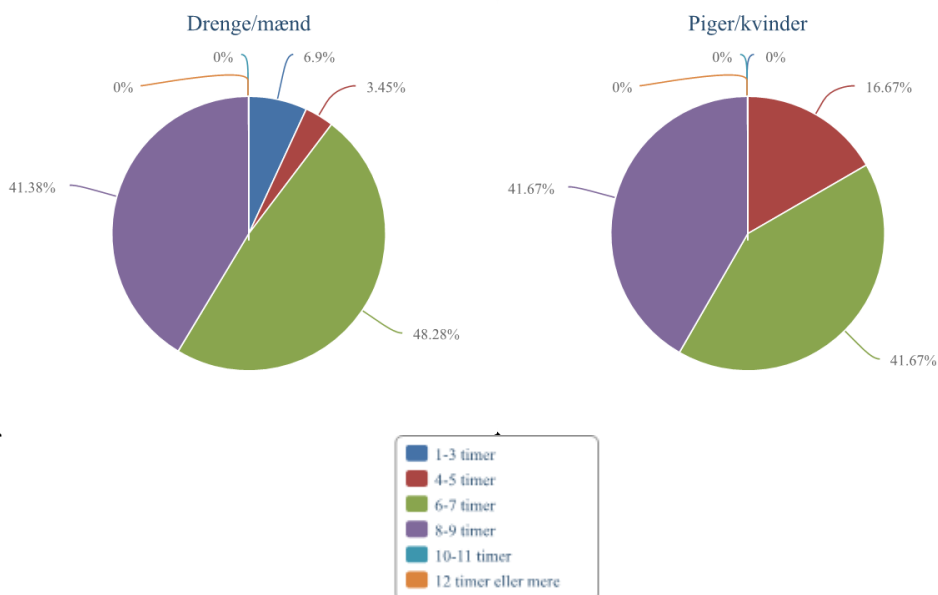
Valgmuligheder	Dreng/mand	Pige/kvinde
0 timer	50,00 %	56,52 %
1-2 timer om ugen	7,14 %	8,70 %
3-4 timer om ugen	7,14 %	8,70 %
5-6 timer om ugen	7,14 %	13,04 %
7-8 timer om ugen	14,29 %	4,35 %
9 eller flere timer om ugen	14,29 %	8,70 %



## 27: Hvor mange timer sover du cirka hver nat?

Valgmuligheder	Dreng/mand	Pige/kvinde
1-3 timer	2	0
4-5 timer	1	4
6-7 timer	14	10
8-9 timer	12	10
10-11 timer	0	0
12 timer eller mere	0	0
<b>Antal deltagere, der har besvaret dette spørgsmål</b>	<b>29</b>	<b>24</b>
<b>Samlet antal deltagere, der har fået stillet dette spørgsmål</b>	<b>29</b>	<b>24</b>

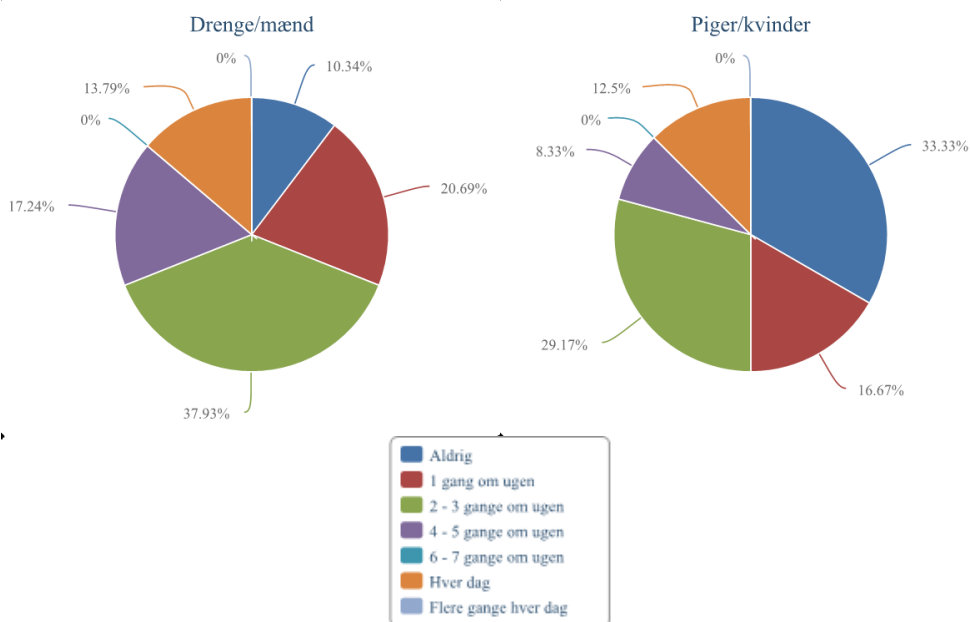
Valgmuligheder	Dreng/mand	Pige/kvinde
1-3 timer	6,90 %	0,00 %
4-5 timer	3,45 %	16,67 %
6-7 timer	48,28 %	41,67 %
8-9 timer	41,38 %	41,67 %
10-11 timer	0,00 %	0,00 %
12 timer eller mere	0,00 %	0,00 %



28: Hvor meget motion laver du? (Motion skal forstås hvor du bevæger din krop og du bliver forpustet)

Valgmuligheder	Dreng/mand	Pige/kvinde
Aldrig	3	8
1 gang om ugen	6	4
2 - 3 gange om ugen	11	7
4 - 5 gange om ugen	5	2
6 - 7 gange om ugen	0	0
Hver dag	4	3
Flere gange hver dag	0	0
<b>Antal deltagere, der har besvaret dette spørgsmål</b>	<b>29</b>	<b>24</b>
<b>Samlet antal deltagere, der har fået stillet dette spørgsmål</b>	<b>29</b>	<b>24</b>

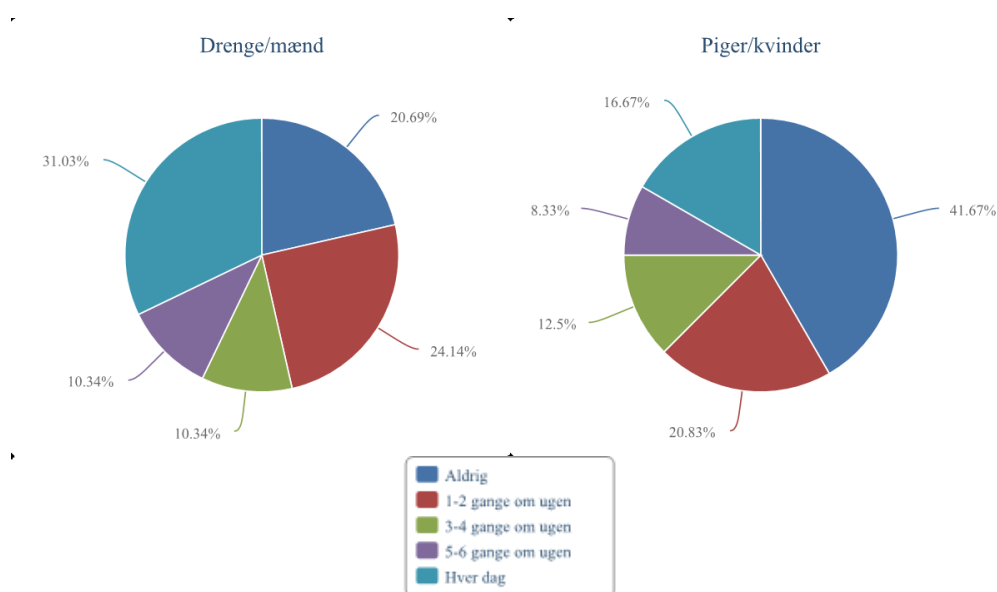
Valgmuligheder	Dreng/mand	Pige/kvinde
Aldrig	10,34 %	33,33 %
1 gang om ugen	20,69 %	16,67 %
2 - 3 gange om ugen	37,93 %	29,17 %
4 - 5 gange om ugen	17,24 %	8,33 %
6 - 7 gange om ugen	0,00 %	0,00 %
Hver dag	13,79 %	12,50 %
Flere gange hver dag	0,00 %	0,00 %



### 45: Hvor tit spiser du morgenmad?

Valgmuligheder	Dreng/mand	Pige/kvinde
Aldrig	6	10
1-2 gange om ugen	7	5
3-4 gange om ugen	3	3
5-6 gange om ugen	3	2
Hver dag	9	4
<b>Antal deltagere, der har besvaret dette spørgsmål</b>	<b>28</b>	<b>24</b>
<b>Samlet antal deltagere, der har fået stillet dette spørgsmål</b>	<b>29</b>	<b>24</b>

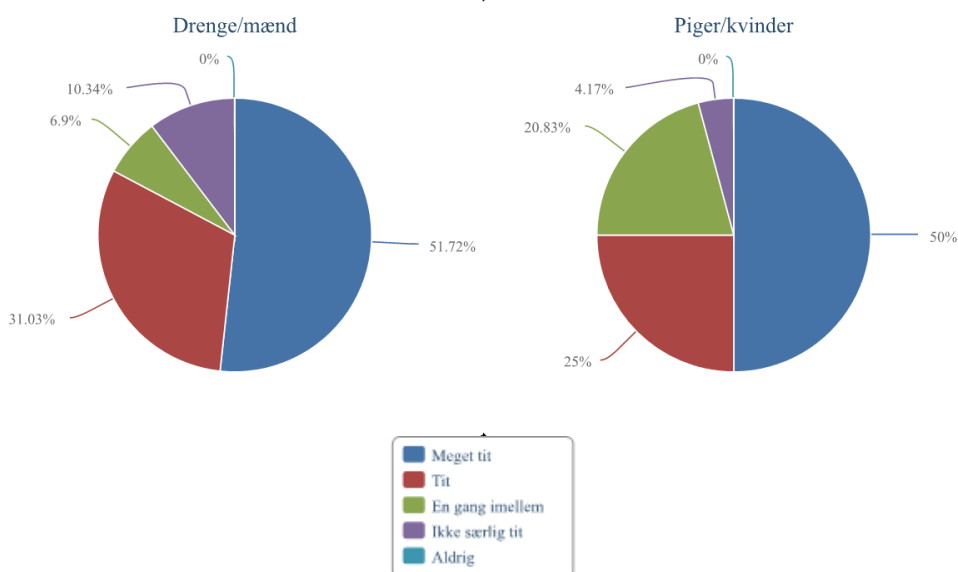
Valgmuligheder	Dreng/mand	Pige/kvinde
Aldrig	21,43 %	41,67 %
1-2 gange om ugen	25,00 %	20,83 %
3-4 gange om ugen	10,71 %	12,50 %
5-6 gange om ugen	10,71 %	8,33 %
Hver dag	32,14 %	16,67 %



### 9: Hvor tit har du nogen at tale med, når du kommer hjem fra skole?

Valgmuligheder	Dreng/mand	Pige/kvinde
Meget tit	15	12
Tit	9	6
En gang imellem	2	5
Ikke særlig tit	3	1
Aldrig	0	0
<b>Antal deltagere, der har besvaret dette spørgsmål</b>	<b>29</b>	<b>24</b>
<b>Samlet antal deltagere, der har fået stillet dette spørgsmål</b>	<b>29</b>	<b>24</b>

Valgmuligheder	Dreng/mand	Pige/kvinde
Meget tit	51,72 %	50,00 %
Tit	31,03 %	25,00 %
En gang imellem	6,90 %	20,83 %
Ikke særlig tit	10,34 %	4,17 %
Aldrig	0,00 %	0,00 %

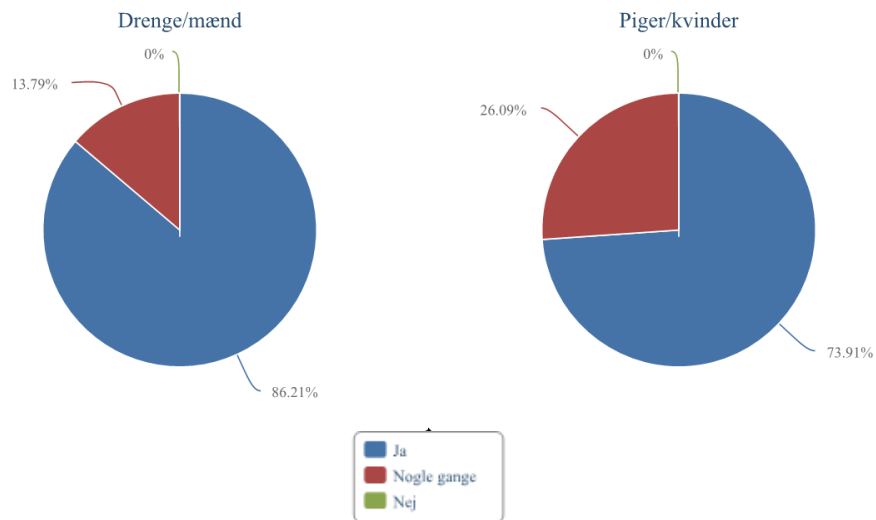


## Psykiske: Elevernes og deres lærere

Er dine lærere gode til at lytte til dig?

Valgmuligheder	Dreng/mand	Pige/kvinde
Ja	25	17
Nogle gange	4	6
Nej	0	0
<b>Antal deltagere, der har besvaret dette spørgsmål</b>	<b>29</b>	<b>23</b>

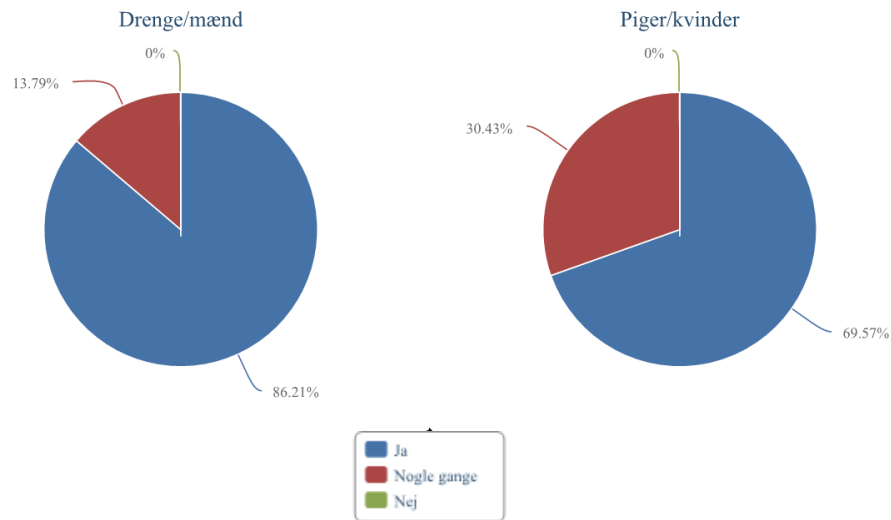
Valgmuligheder	Dreng/mand	Pige/kvinde
Ja	86,21 %	73,91 %
Nogle gange	13,79 %	26,09 %
Nej	0,00 %	0,00 %



## Er dine lærere gode til at undervise dig?

Valgmuligheder	Dreng/mand	Pige/kvinde
Ja	25	16
Nogle gange	4	7
Nej	0	0
<b>Antal deltagere, der har besvaret dette spørgsmål</b>	<b>29</b>	<b>23</b>

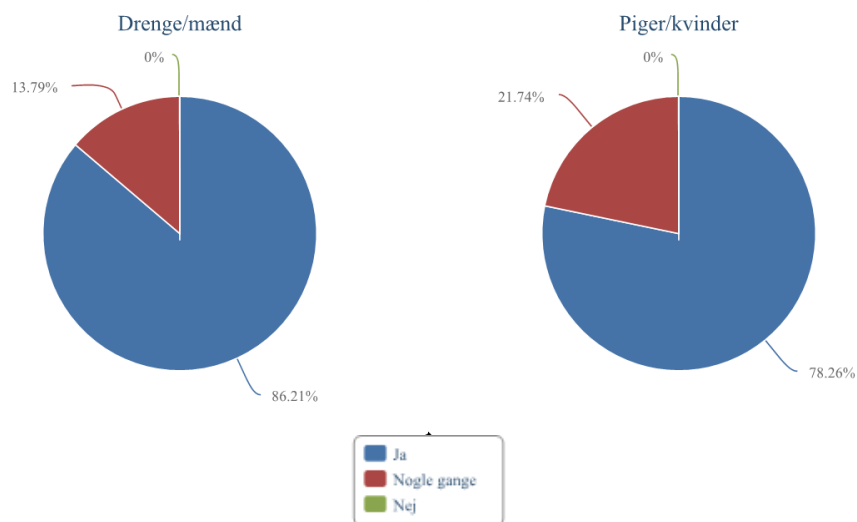
Valgmuligheder	Dreng/mand	Pige/kvinde
Ja	86,21 %	69,57 %
Nogle gange	13,79 %	30,43 %
Nej	0,00 %	0,00 %



## Er du glad for dine lærere?

Valgmuligheder	Dreng/mand	Pige/kvinde
Ja	25	18
Nogle gange	4	5
Nej	0	0
<b>Antal deltagere, der har besvaret dette spørgsmål</b>	<b>29</b>	<b>23</b>

Valgmuligheder	Dreng/mand	Pige/kvinde
Ja	86,21 %	78,26 %
Nogle gange	13,79 %	21,74 %
Nej	0,00 %	0,00 %

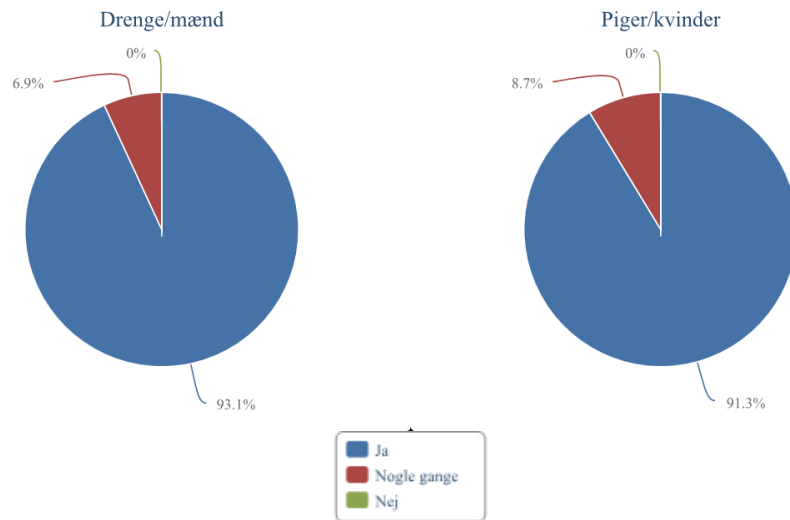




### Kan du få hjælp af dine lærere, hvis du synes, at noget er svært?

Valgmuligheder	Dreng/mand	Pige/kvinde
Ja	27	21
Nogle gange	2	2
Nej	0	0
<b>Antal deltagere, der har besvaret dette spørgsmål</b>	<b>29</b>	<b>23</b>

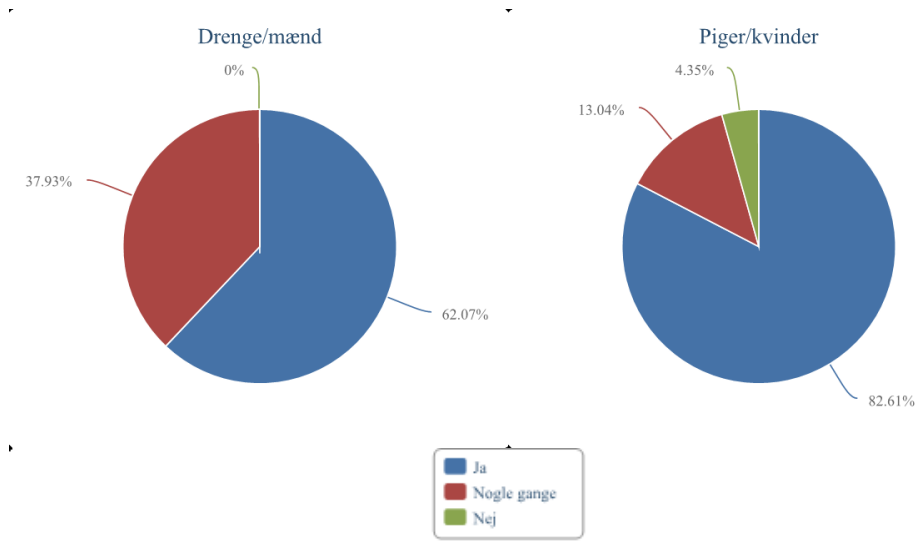
Valgmuligheder	Dreng/mand	Pige/kvinde
Ja	93,10 %	91,30 %
Nogle gange	6,90 %	8,70 %
Nej	0,00 %	0,00 %



### Tror du, at dine lærere er glade for dig?

Valgmuligheder	Dreng/mand	Pige/kvinde
Ja	18	19
Nogle gange	11	3
Nej	0	1
<b>Antal deltagere, der har besvaret dette spørgsmål</b>	<b>29</b>	<b>23</b>

Valgmuligheder	Dreng/mand	Pige/kvinde
Ja	62,07 %	82,61 %
Nogle gange	37,93 %	13,04 %
Nej	0,00 %	4,35 %

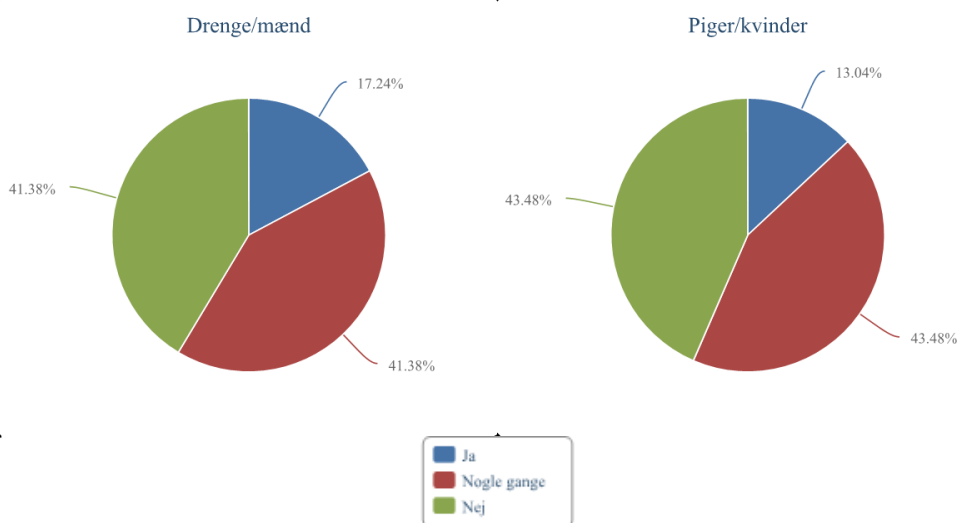


## Psykiske: Elevernes forhold til undervisningen

Føler du, at du har for mange lektier for?

Valgmuligheder	Dreng/mand	Pige/kvinde
Ja	5	3
Nogle gange	12	10
Nej	12	10
<b>Antal deltagere, der har besvaret dette spørgsmål</b>	<b>29</b>	<b>23</b>

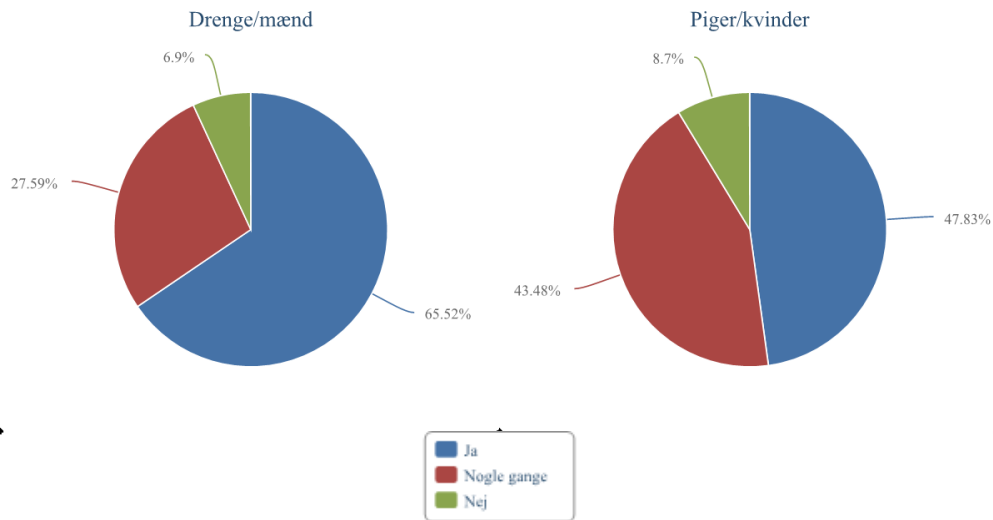
Valgmuligheder	Dreng/mand	Pige/kvinde
Ja	17,24 %	13,04 %
Nogle gange	41,38 %	43,48 %
Nej	41,38 %	43,48 %



### Føler du, at du lærer nok i skolen?

Valgmuligheder	Dreng/mand	Pige/kvinde
Ja	19	11
Nogle gange	8	10
Nej	2	2
<b>Antal deltagere, der har besvaret dette spørgsmål</b>	<b>29</b>	<b>23</b>

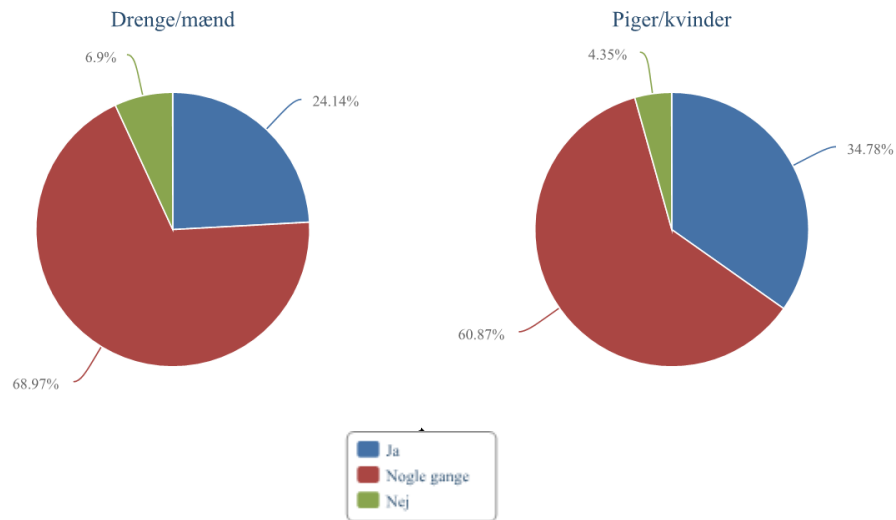
Valgmuligheder	Dreng/mand	Pige/kvinde
Ja	65,52 %	47,83 %
Nogle gange	27,59 %	43,48 %
Nej	6,90 %	8,70 %



Synes du generelt, at det er nemt, det I laver skolen?

Valgmuligheder	Dreng/mand	Pige/kvinde
Ja	7	8
Nogle gange	20	14
Nej	2	1
<b>Antal deltagere, der har besvaret dette spørgsmål</b>	<b>29</b>	<b>23</b>

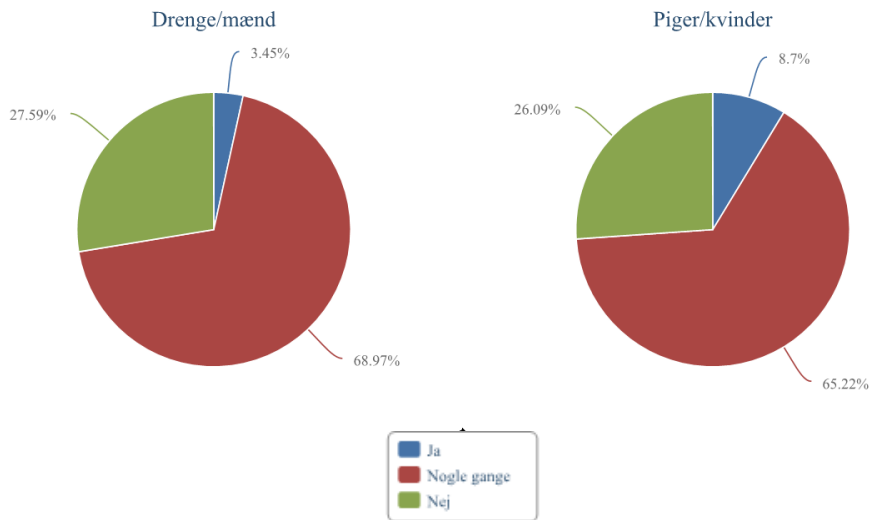
Valgmuligheder	Dreng/mand	Pige/kvinde
Ja	24,14 %	34,78 %
Nogle gange	68,97 %	60,87 %
Nej	6,90 %	4,35 %



### Synes du generelt, at det er svært, det I laver skolen?

Valgmuligheder	Dreng/mand	Pige/kvinde
Ja	1	2
Nogle gange	20	15
Nej	8	6
<b>Antal deltagere, der har besvaret dette spørgsmål</b>	<b>29</b>	<b>23</b>

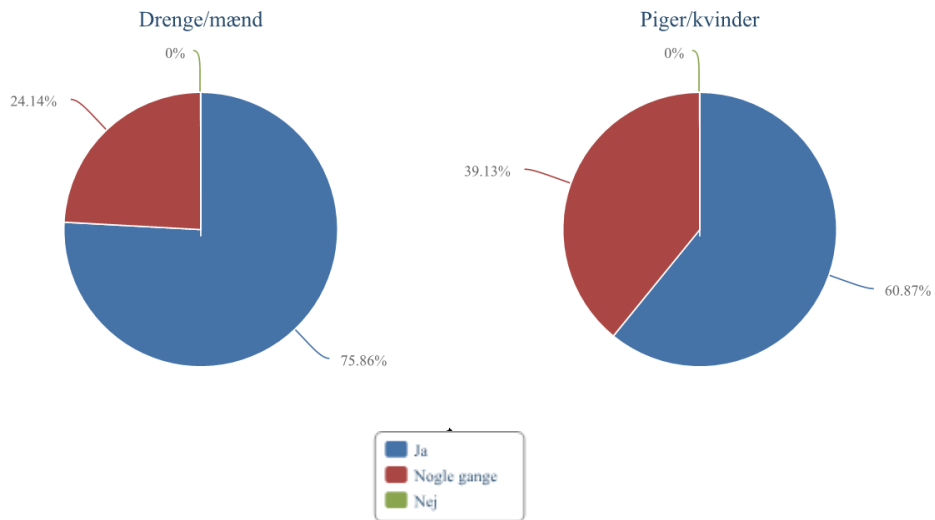
Valgmuligheder	Dreng/mand	Pige/kvinde
Ja	3,45 %	8,70 %
Nogle gange	68,97 %	65,22 %
Nej	27,59 %	26,09 %



### Synes du, at du får en god undervisning?

Valgmuligheder	Dreng/mand	Pige/kvinde
Ja	22	14
Nogle gange	7	9
Nej	0	0
<b>Antal deltagere, der har besvaret dette spørgsmål</b>	<b>29</b>	<b>23</b>

Valgmuligheder	Dreng/mand	Pige/kvinde
Ja	75,86 %	60,87 %
Nogle gange	24,14 %	39,13 %
Nej	0,00 %	0,00 %

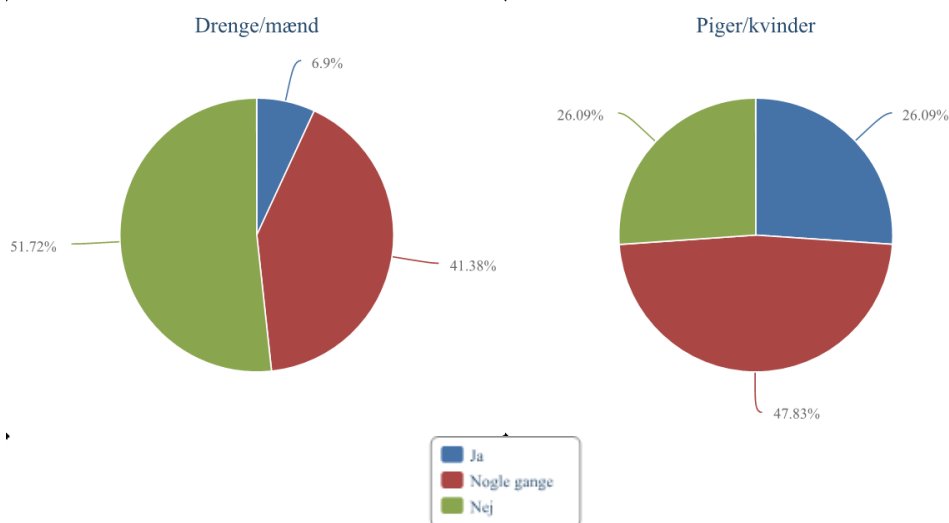


## Æstetiske/Fysiske: Indeklima

Er der tit en dårlig lugt i klassen?

Valgmuligheder	Dreng/mand	Pige/kvinde
Ja	2	6
Nogle gange	12	11
Nej	15	6
<b>Antal deltagere, der har besvaret dette spørgsmål</b>	<b>29</b>	<b>23</b>

Valgmuligheder	Dreng/mand	Pige/kvinde
Ja	6,90 %	26,09 %
Nogle gange	41,38 %	47,83 %
Nej	51,72 %	26,09 %

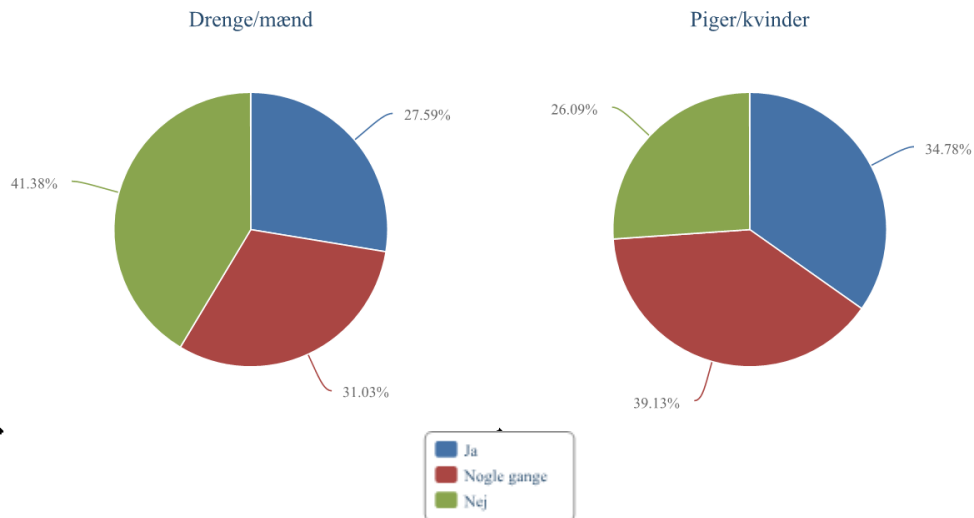




### Har du det tit for koldt i klassen?

Valgmuligheder	Dreng/mand	Pige/kvinde
Ja	8	8
Nogle gange	9	9
Nej	12	6
<b>Antal deltagere, der har besvaret dette spørgsmål</b>	<b>29</b>	<b>23</b>

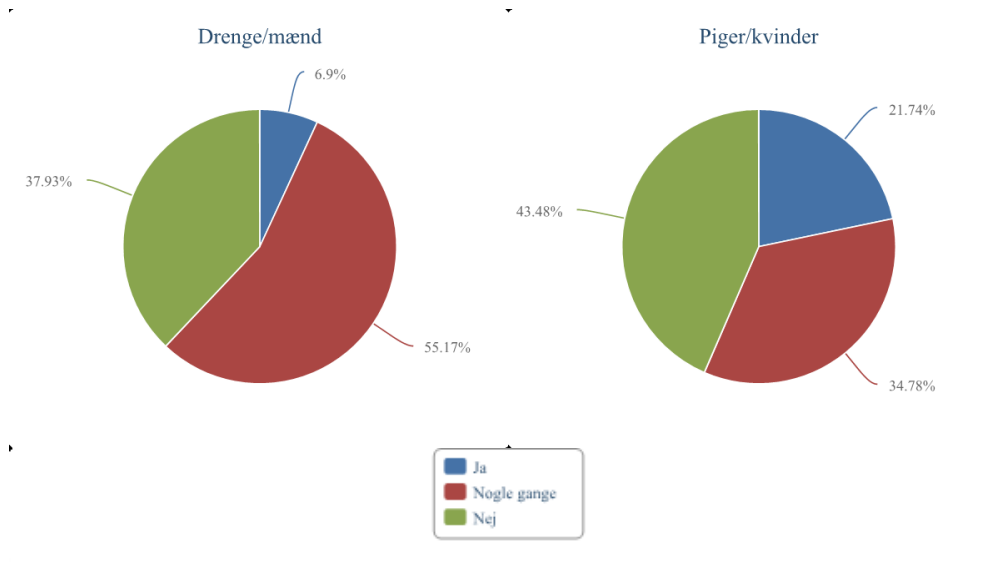
Valgmuligheder	Dreng/mand	Pige/kvinde
Ja	27,59 %	34,78 %
Nogle gange	31,03 %	39,13 %
Nej	41,38 %	26,09 %



### Har du det tit for varmt i klassen?

Valgmuligheder	Dreng/mand	Pige/kvinde
Ja	2	5
Nogle gange	16	8
Nej	11	10
<b>Antal deltagere, der har besvaret dette spørgsmål</b>	<b>29</b>	<b>23</b>

Valgmuligheder	Dreng/mand	Pige/kvinde
Ja	6,90 %	21,74 %
Nogle gange	55,17 %	34,78 %
Nej	37,93 %	43,48 %

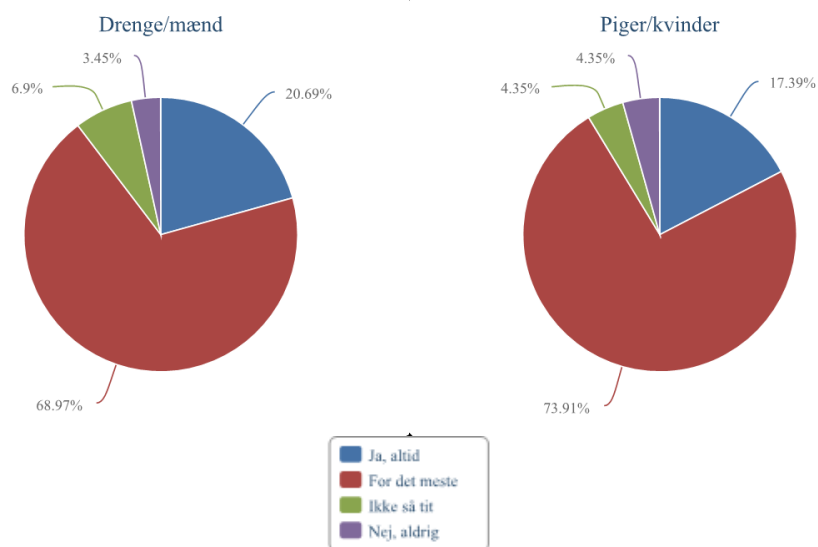


## Deltagelse (PALS)

Er du glad for at gå i skole?

Valgmuligheder	Dreng/mand	Pige/kvinde
Ja, altid	6	4
For det meste	20	17
Ikke så tit	2	1
Nej, aldrig	1	1
<b>Antal deltagere, der har besvaret dette spørgsmål</b>	<b>29</b>	<b>23</b>

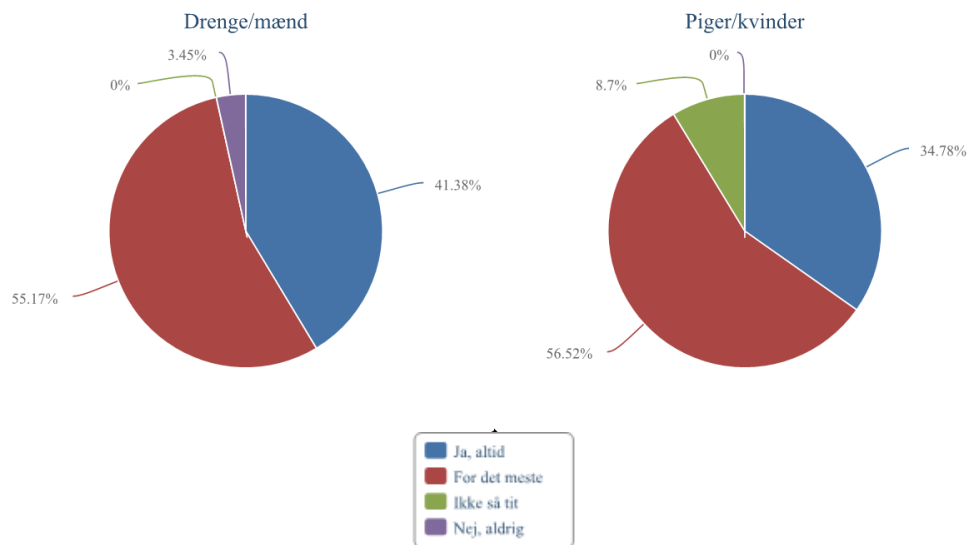
Valgmuligheder	Dreng/mand	Pige/kvinde
Ja, altid	20,69 %	17,39 %
For det meste	68,97 %	73,91 %
Ikke så tit	6,90 %	4,35 %
Nej, aldrig	3,45 %	4,35 %



### Lytter andre til dig, når du siger noget?

Valgmuligheder	Dreng/mand	Pige/kvinde
Ja, altid	12	8
For det meste	16	13
Ikke så tit	0	2
Nej, aldrig	1	0
<b>Antal deltagere, der har besvaret dette spørgsmål</b>	<b>29</b>	<b>23</b>

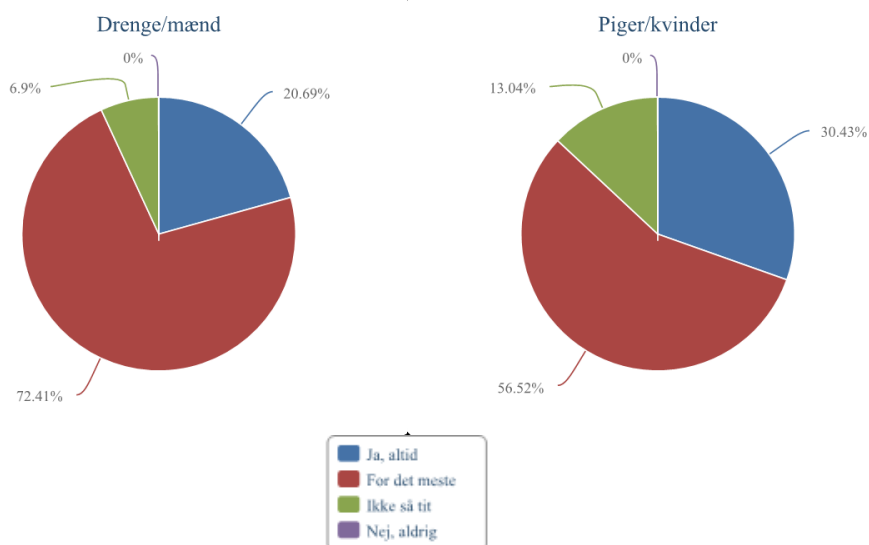
Valgmuligheder	Dreng/mand	Pige/kvinde
Ja, altid	41,38 %	34,78 %
For det meste	55,17 %	56,52 %
Ikke så tit	0,00 %	8,70 %
Nej, aldrig	3,45 %	0,00 %



### Kan du klare dine opgaver i skolen?

Valgmuligheder	Dreng/mand	Pige/kvinde
Ja, altid	6	7
For det meste	21	13
Ikke så tit	2	3
Nej, aldrig	0	0
<b>Antal deltagere, der har besvaret dette spørgsmål</b>	<b>29</b>	<b>23</b>

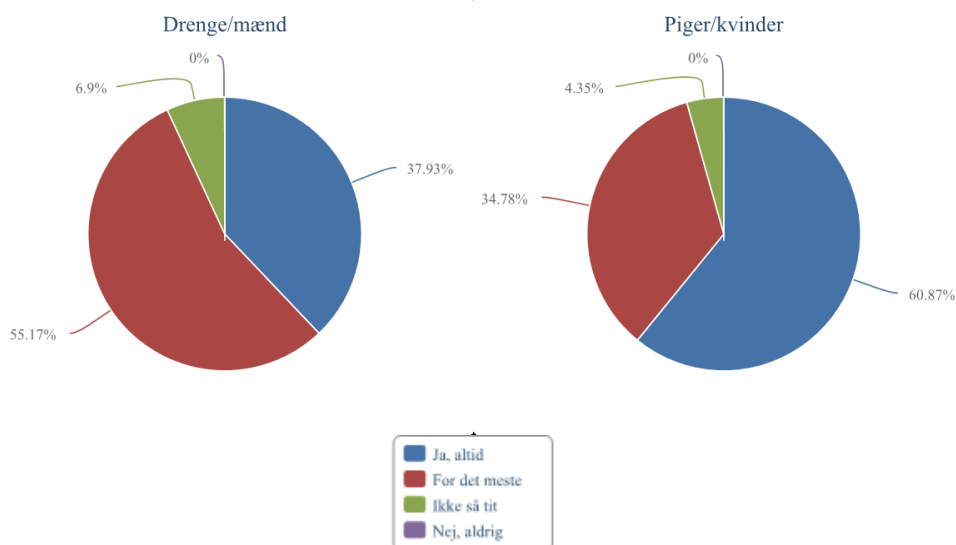
Valgmuligheder	Dreng/mand	Pige/kvinde
Ja, altid	20,69 %	30,43 %
For det meste	72,41 %	56,52 %
Ikke så tit	6,90 %	13,04 %
Nej, aldrig	0,00 %	0,00 %



### Husker du at tage de ting med, som du skal bruge i skolen?

Valgmuligheder	Dreng/mand	Pige/kvinde
Ja, altid	11	14
For det meste	16	8
Ikke så tit	2	1
Nej, aldrig	0	0
<b>Antal deltagere, der har besvaret dette spørgsmål</b>	<b>29</b>	<b>23</b>

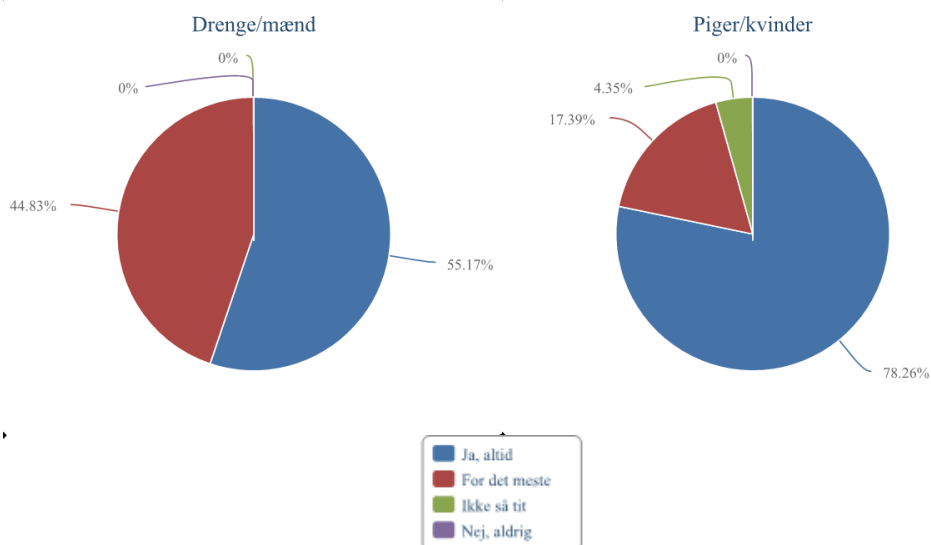
Valgmuligheder	Dreng/mand	Pige/kvinde
Ja, altid	37,93 %	60,87 %
For det meste	55,17 %	34,78 %
Ikke så tit	6,90 %	4,35 %
Nej, aldrig	0,00 %	0,00 %



### Er du hvor du skal være, når undervisningen begynder?

Valgmuligheder	Dreng/mand	Pige/kvinde
Ja, altid	16	18
For det meste	13	4
Ikke så tit	0	1
Nej, aldrig	0	0
<b>Antal deltagere, der har besvaret dette spørgsmål</b>	<b>29</b>	<b>23</b>

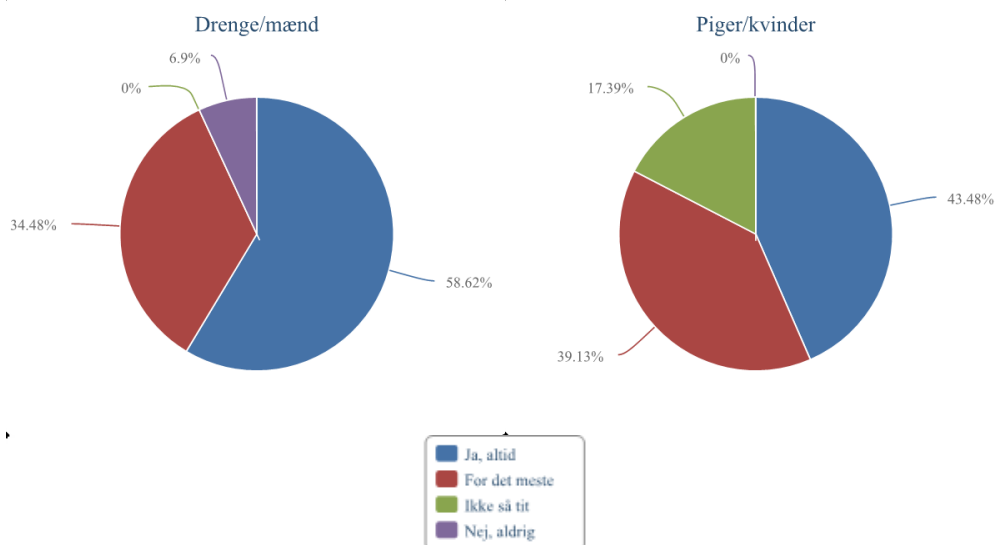
Valgmuligheder	Dreng/mand	Pige/kvinde
Ja, altid	55,17 %	78,26 %
For det meste	44,83 %	17,39 %
Ikke så tit	0,00 %	4,35 %
Nej, aldrig	0,00 %	0,00 %



### Er du med i klassens fællesskab?

Valgmuligheder	Dreng/mand	Pige/kvinde
Ja, altid	17	10
For det meste	10	9
Ikke så tit	0	4
Nej, aldrig	2	0
<b>Antal deltagere, der har besvaret dette spørgsmål</b>	<b>29</b>	<b>23</b>

Valgmuligheder	Dreng/mand	Pige/kvinde
Ja, altid	58,62 %	43,48 %
For det meste	34,48 %	39,13 %
Ikke så tit	0,00 %	17,39 %
Nej, aldrig	6,90 %	0,00 %

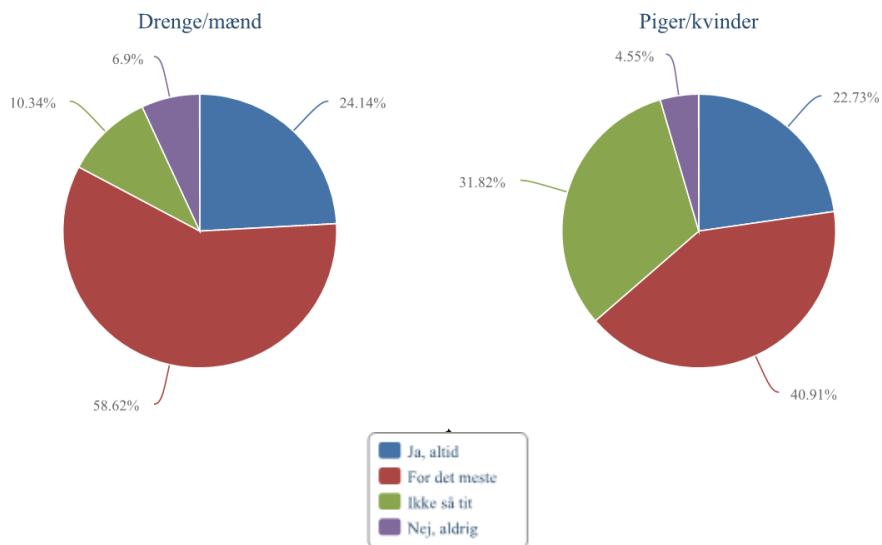




### Har du indflydelse på det, der sker i undervisningen?

Valgmuligheder	Dreng/mand	Pige/kvinde
Ja, altid	7	5
For det meste	17	9
Ikke så tit	3	7
Nej, aldrig	2	1
<b>Antal deltagere, der har besvaret dette spørgsmål</b>	<b>29</b>	<b>22</b>

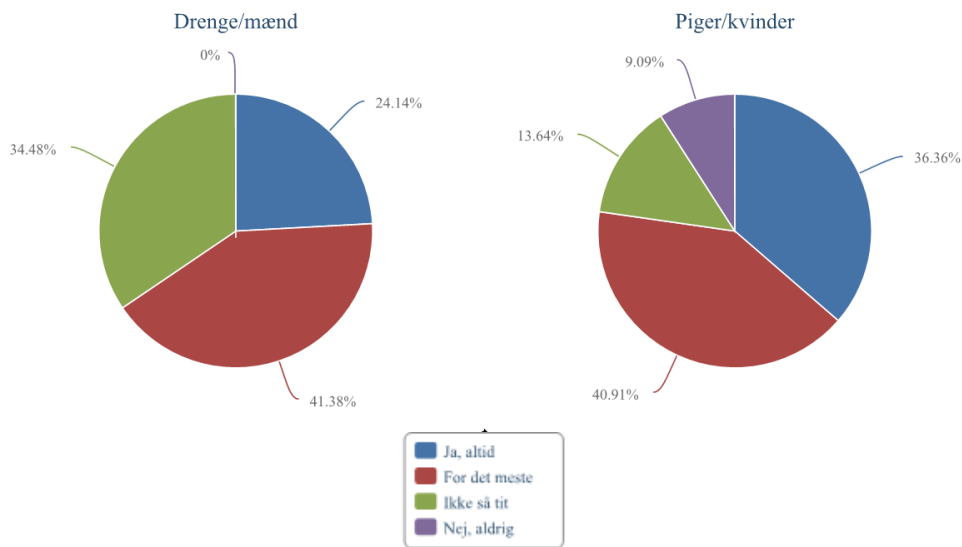
Valgmuligheder	Dreng/mand	Pige/kvinde
Ja, altid	24,14 %	22,73 %
For det meste	58,62 %	40,91 %
Ikke så tit	10,34 %	31,82 %
Nej, aldrig	6,90 %	4,55 %



## Er du stolt af din skole?

Valgmuligheder	Dreng/mand	Pige/kvinde
Ja, altid	7	8
For det meste	12	9
Ikke så tit	10	3
Nej, aldrig	0	2
<b>Antal deltagere, der har besvaret dette spørgsmål</b>	<b>29</b>	<b>22</b>

Valgmuligheder	Dreng/mand	Pige/kvinde
Ja, altid	24,14 %	36,36 %
For det meste	41,38 %	40,91 %
Ikke så tit	34,48 %	13,64 %
Nej, aldrig	0,00 %	9,09 %

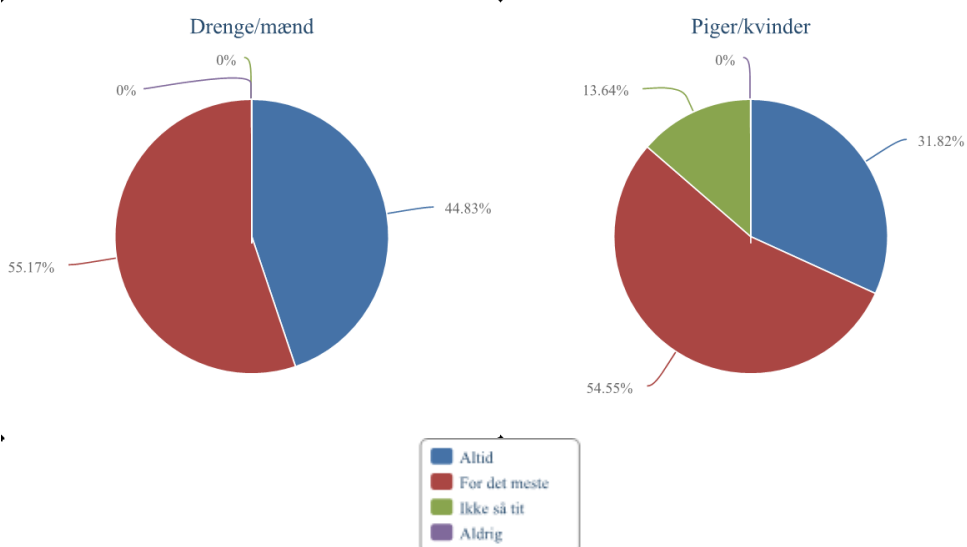


## Selvoplevelse (PALS)

Hvor ofte i skoletiden er du glad for at være dig?

Valgmuligheder	Dreng/mand	Pige/kvinde
Altid	13	7
For det meste	16	12
Ikke så tit	0	3
Aldrig	0	0
<b>Antal deltagere, der har besvaret dette spørgsmål</b>	<b>29</b>	<b>22</b>

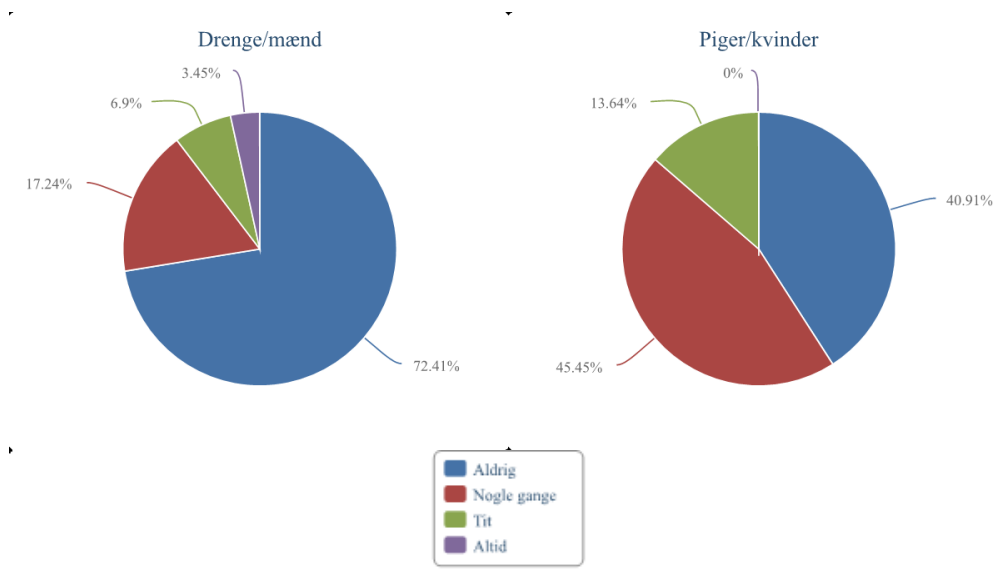
Valgmuligheder	Dreng/mand	Pige/kvinde
Altid	44,83 %	31,82 %
For det meste	55,17 %	54,55 %
Ikke så tit	0,00 %	13,64 %
Aldrig	0,00 %	0,00 %



Er der situationer i skolen, hvor du bliver ked af det, vred eller bange?

Valgmuligheder	Dreng/mand	Pige/kvinde
Aldrig	21	9
Nogle gange	5	10
Tit	2	3
Altid	1	0
<b>Antal deltagere, der har besvaret dette spørgsmål</b>	<b>29</b>	<b>22</b>

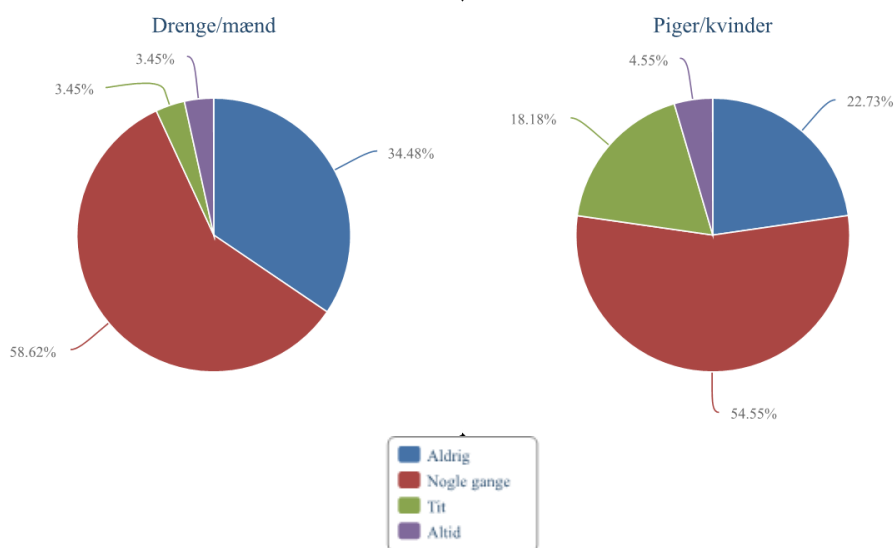
Valgmuligheder	Dreng/mand	Pige/kvinde
Aldrig	72,41 %	40,91 %
Nogle gange	17,24 %	45,45 %
Tit	6,90 %	13,64 %
Altid	3,45 %	0,00 %



Er der situationer i skolen, hvor du mærker ubehag i din krop? (f.eks. hovedpine mavepine, svimmelhed, åndenød, kvalme eller hjertebanken)

Valgmuligheder	Dreng/mand	Pige/kvinde
Aldrig	10	5
Nogle gange	17	12
Tit	1	4
Altid	1	1
<b>Antal deltagere, der har besvaret dette spørgsmål</b>	<b>29</b>	<b>22</b>

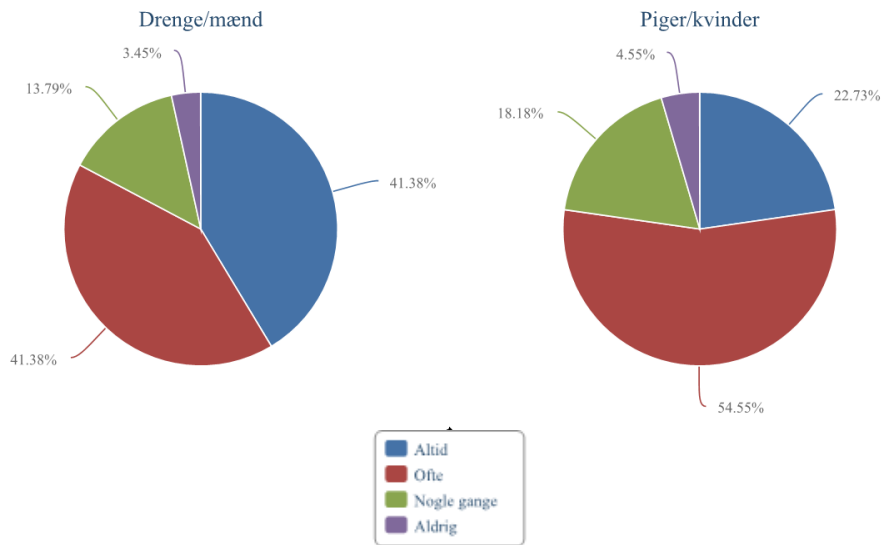
Valgmuligheder	Dreng/mand	Pige/kvinde
Aldrig	34,48 %	22,73 %
Nogle gange	58,62 %	54,55 %
Tit	3,45 %	18,18 %
Altid	3,45 %	4,55 %



### Føler du dig retfærdigt behandlet i skolen?

Valgmuligheder	Dreng/mand	Pige/kvinde
Altid	12	5
Ofte	12	12
Nogle gange	4	4
Aldrig	1	1
<b>Antal deltagere, der har besvaret dette spørgsmål</b>	<b>29</b>	<b>22</b>

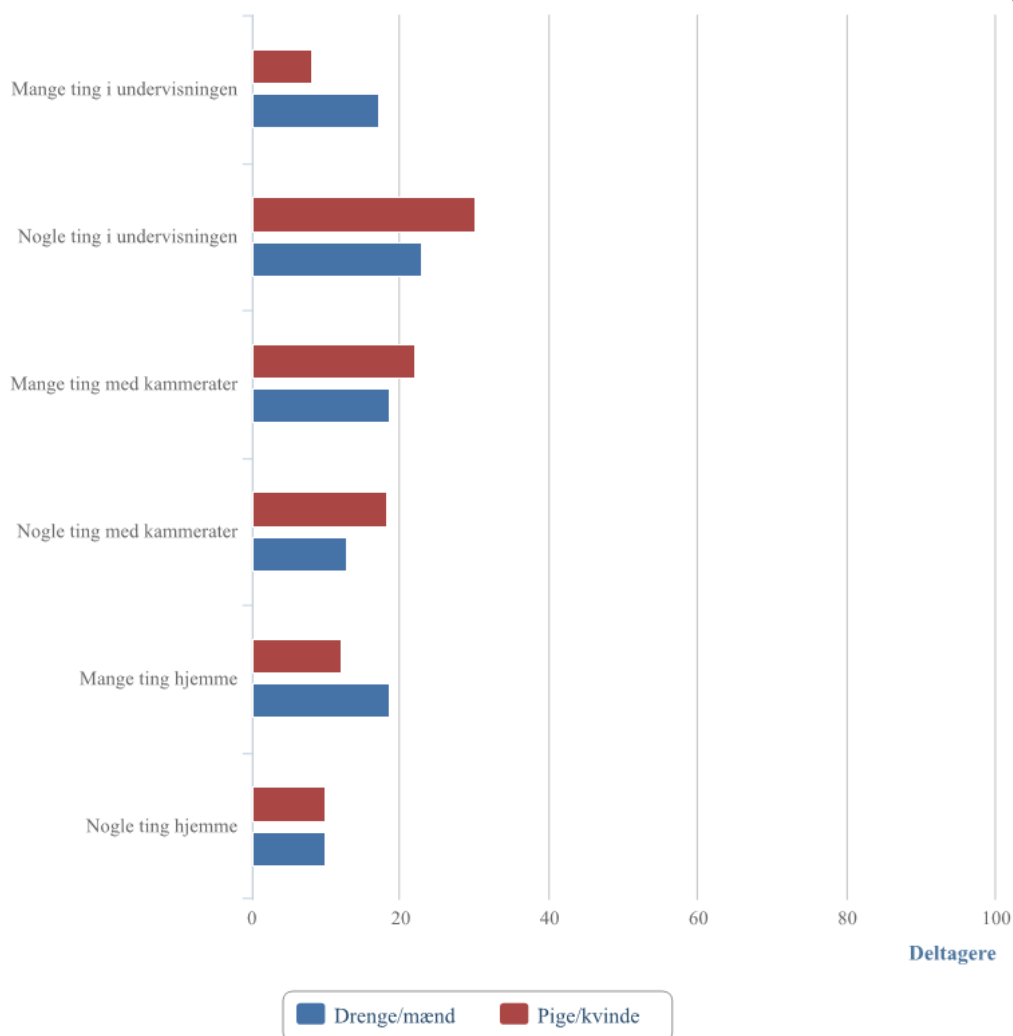
Valgmuligheder	Dreng/mand	Pige/kvinde
Altid	41,38 %	22,73 %
Ofte	41,38 %	54,55 %
Nogle gange	13,79 %	18,18 %
Aldrig	3,45 %	4,55 %



Hvad er du god til? Her kan du vælge mere end én af svarmulighederne.

Valgmuligheder	Dreng/mand	Pige/kvinde
Mange ting i undervisningen	12	4
Nogle ting i undervisningen	16	15
Mange ting med kammerater	13	11
Nogle ting med kammerater	9	9
Mange ting hjemme	13	6
Nogle ting hjemme	7	5
<b>Antal deltagere, der har besvaret dette spørgsmål</b>	<b>70</b>	<b>50</b>

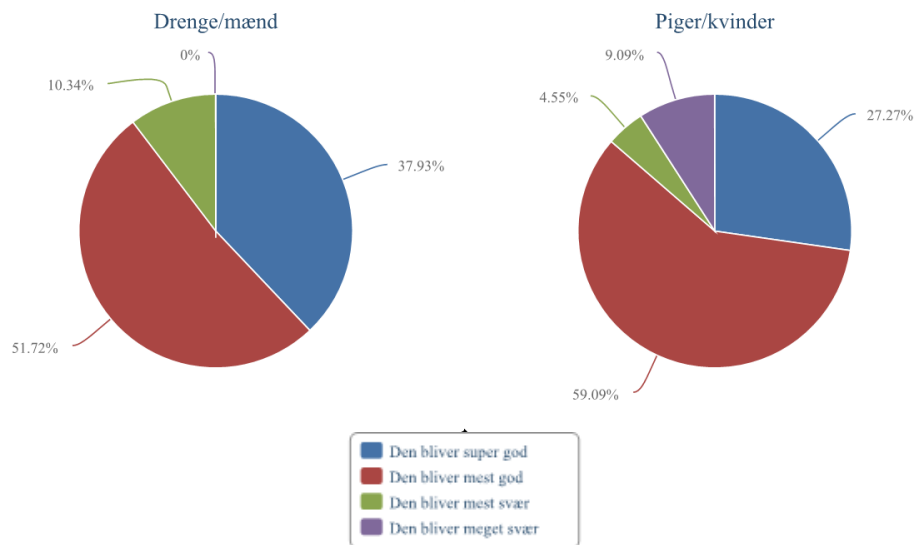
Valgmuligheder	Dreng/mand	Pige/kvinde
Mange ting i undervisningen	17,14%	8,00%
Nogle ting i undervisningen	22,86%	30,00%
Mange ting med kammerater	18,57%	22,00%
Nogle ting med kammerater	12,86%	18,00%
Mange ting hjemme	18,57%	12,00%
Nogle ting hjemme	10,00%	10,00%



## Hvordan tror du fremtiden bliver for dig?

Valgmuligheder	Dreng/mand	Pige/kvinde
Den bliver super god	11	6
Den bliver mest god	15	13
Den bliver mest svær	3	1
Den bliver meget svær	0	2
<b>Antal deltagere, der har besvaret dette spørgsmål</b>	<b>29</b>	<b>22</b>

Valgmuligheder	Dreng/mand	Pige/kvinde
Den bliver super god	37,93 %	27,27 %
Den bliver mest god	51,72 %	59,09 %
Den bliver mest svær	10,34 %	4,55 %
Den bliver meget svær	0,00 %	9,09 %



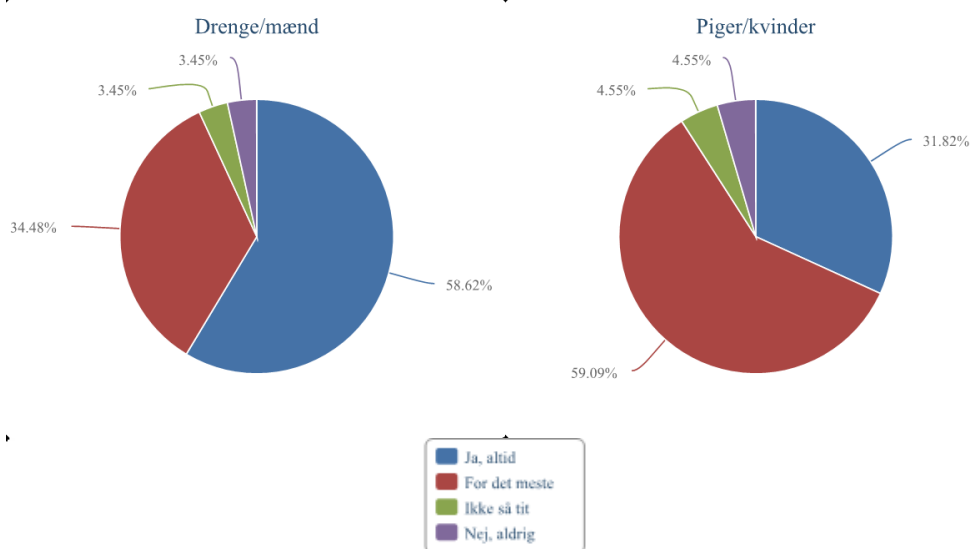


## Rammer (PALS)

Føler du dig tryk på skolen?

Valgmuligheder	Dreng/mand	Pige/kvinde
Ja, altid	17	7
For det meste	10	13
Ikke så tit	1	1
Nej, aldrig	1	1
<b>Antal deltagere, der har besvaret dette spørgsmål</b>	<b>29</b>	<b>22</b>

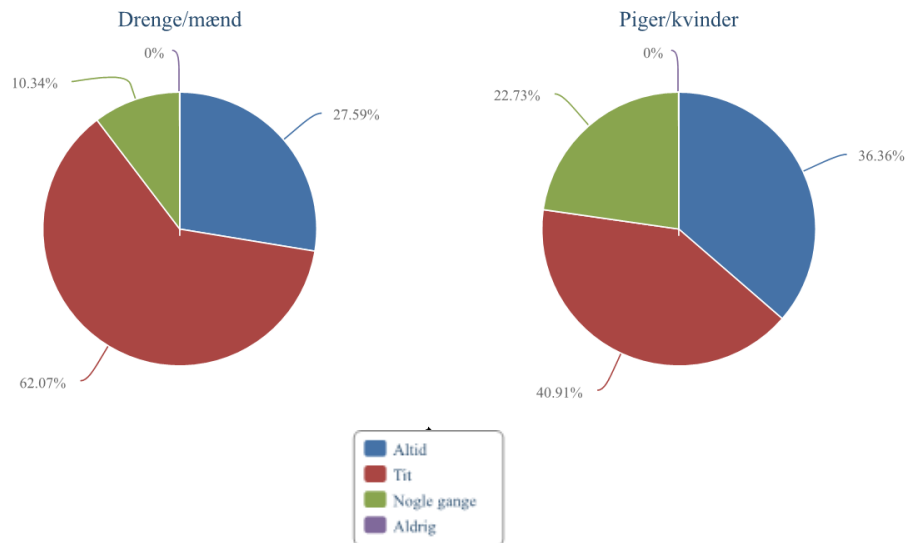
Valgmuligheder	Dreng/mand	Pige/kvinde
Ja, altid	58,62 %	31,82 %
For det meste	34,48 %	59,09 %
Ikke så tit	3,45 %	4,55 %
Nej, aldrig	3,45 %	4,55 %



### Kan du få ro til at arbejde i timerne?

Valgmuligheder	Dreng/mand	Pige/kvinde
Altid	8	8
Tit	18	9
Nogle gange	3	5
Aldrig	0	0
<b>Antal deltagere, der har besvaret dette spørgsmål</b>	<b>29</b>	<b>22</b>

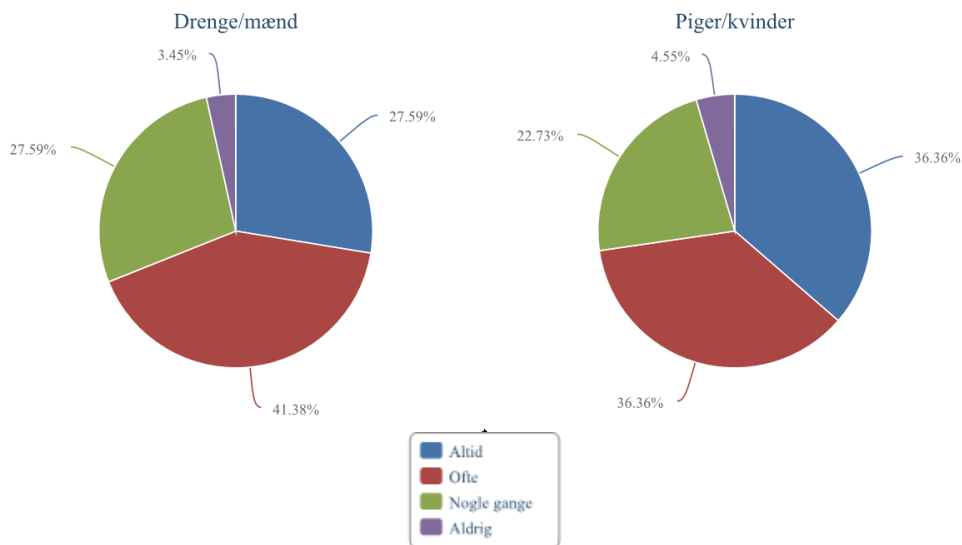
Valgmuligheder	Dreng/mand	Pige/kvinde
Altid	27,59 %	36,36 %
Tit	62,07 %	40,91 %
Nogle gange	10,34 %	22,73 %
Aldrig	0,00 %	0,00 %



### Kan du overskue din skoledag?

Valgmuligheder	Dreng/mand	Pige/kvinde
Altid	8	8
Oft	12	8
Nogle gange	8	5
Aldrig	1	1
<b>Antal deltagere, der har besvaret dette spørgsmål</b>	<b>29</b>	<b>22</b>

Valgmuligheder	Dreng/mand	Pige/kvinde
Altid	27,59 %	36,36 %
Oft	41,38 %	36,36 %
Nogle gange	27,59 %	22,73 %
Aldrig	3,45 %	4,55 %

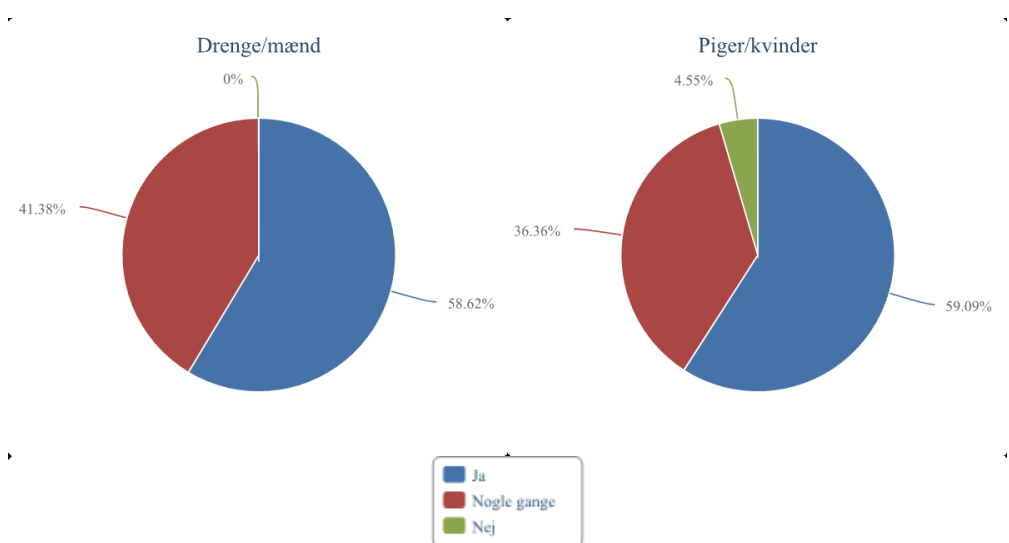


## Fysiske: Skolens fysiske rammer

Er det rart at være i dit klasseværelse?

Valgmuligheder	Dreng/mand	Pige/kvinde
Ja	17	13
Nogle gange	12	8
Nej	0	1
<b>Antal deltagere, der har besvaret dette spørgsmål</b>	<b>29</b>	<b>22</b>

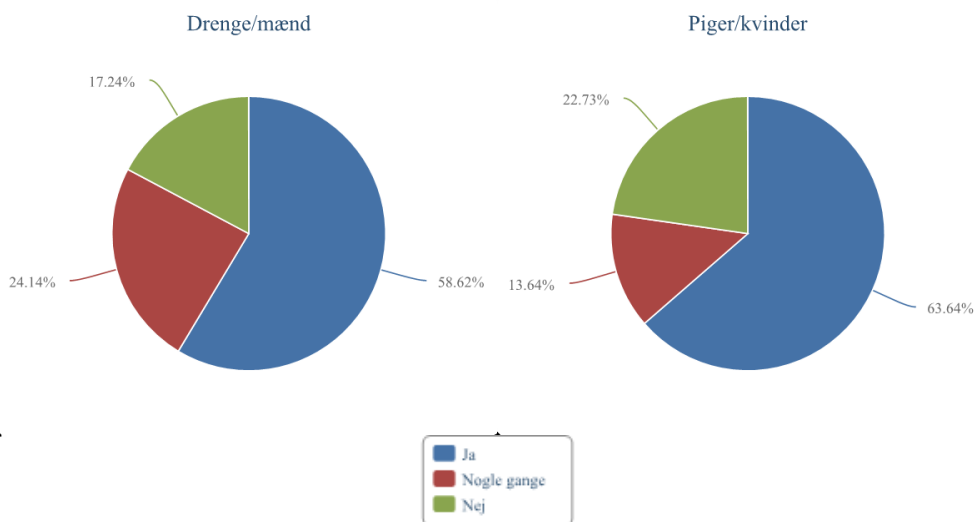
Valgmuligheder	Dreng/mand	Pige/kvinde
Ja	58,62 %	59,09 %
Nogle gange	41,38 %	36,36 %
Nej	0,00 %	4,55 %



### Har skolen nogle gode områder til at lave idræt på?

Valgmuligheder	Dreng/mand	Pige/kvinde
Ja	17	14
Nogle gange	7	3
Nej	5	5
<b>Antal deltagere, der har besvaret dette spørgsmål</b>	<b>29</b>	<b>22</b>

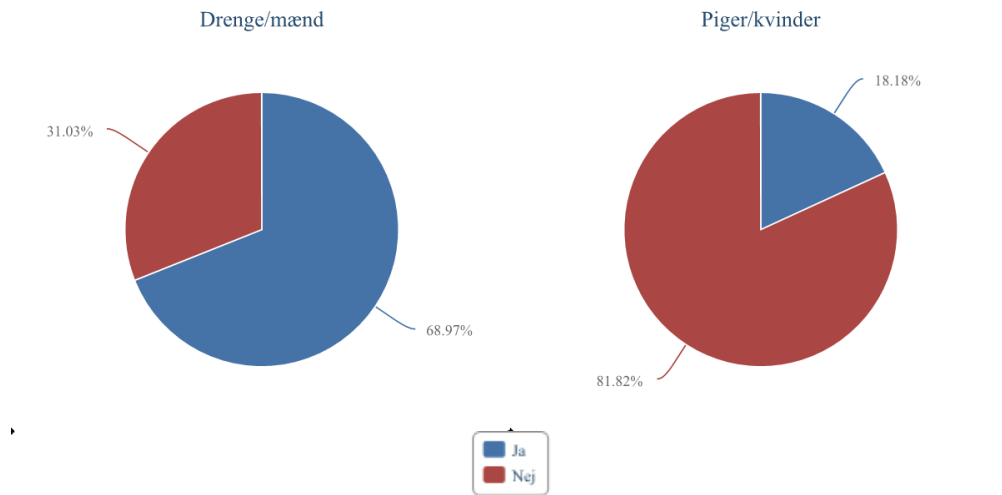
Valgmuligheder	Dreng/mand	Pige/kvinde
Ja	58,62 %	63,64 %
Nogle gange	24,14 %	13,64 %
Nej	17,24 %	22,73 %



## Har skolen nogle gode toiletter?

Valgmuligheder	Dreng/mand	Pige/kvinde
Ja	20	4
Nej	9	18
<b>Antal deltagere, der har besvaret dette spørgsmål</b>	<b>29</b>	<b>22</b>

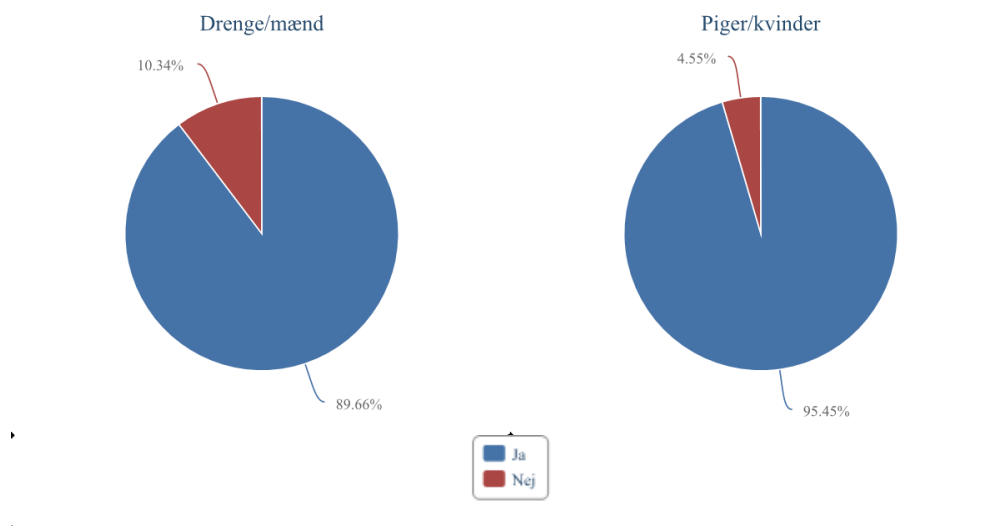
Valgmuligheder	Dreng/mand	Pige/kvinde
Ja	68,97 %	18,18 %
Nej	31,03 %	81,82 %



### Synes du, at der er plads nok i dit klasseværelse?

Valgmuligheder	Dreng/mand	Pige/kvinde
Ja	26	21
Nej	3	1
<b>Antal deltagere, der har besvaret dette spørgsmål</b>	<b>29</b>	<b>22</b>

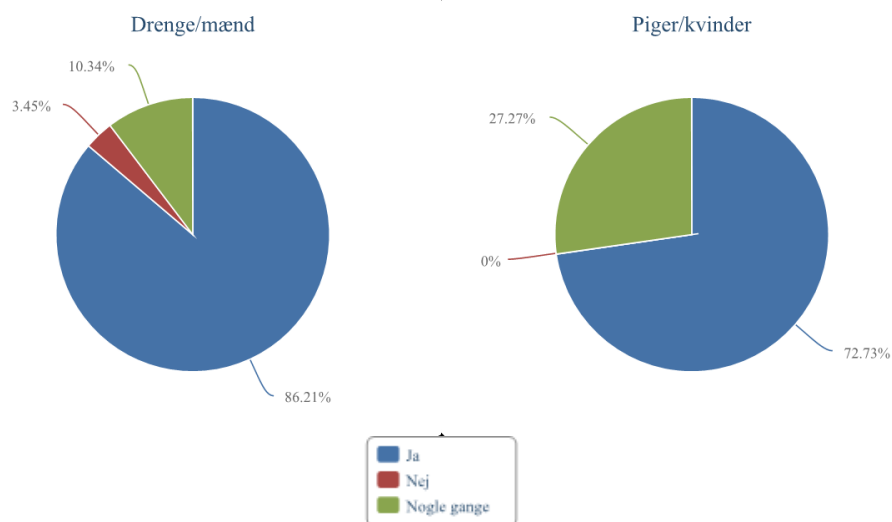
Valgmuligheder	Dreng/mand	Pige/kvinde
Ja	89,66 %	95,45 %
Nej	10,34 %	4,55 %



Er det rart at være i skolens fælleslokaler (gangene, biblioteket, 'hullet' (rummet under biblioteket)?

Valgmuligheder	Dreng/mand	Pige/kvinde
Ja	25	16
Nej	1	0
Nogle gange	3	6
<b>Antal deltagere, der har besvaret dette spørgsmål</b>	<b>29</b>	<b>22</b>
<b>Samlet antal deltagere, der har fået stillet dette spørgsmål</b>	<b>29</b>	<b>22</b>

Valgmuligheder	Dreng/mand	Pige/kvinde
Ja	86,21 %	72,73 %
Nej	3,45 %	0,00 %
Nogle gange	10,34 %	27,27 %



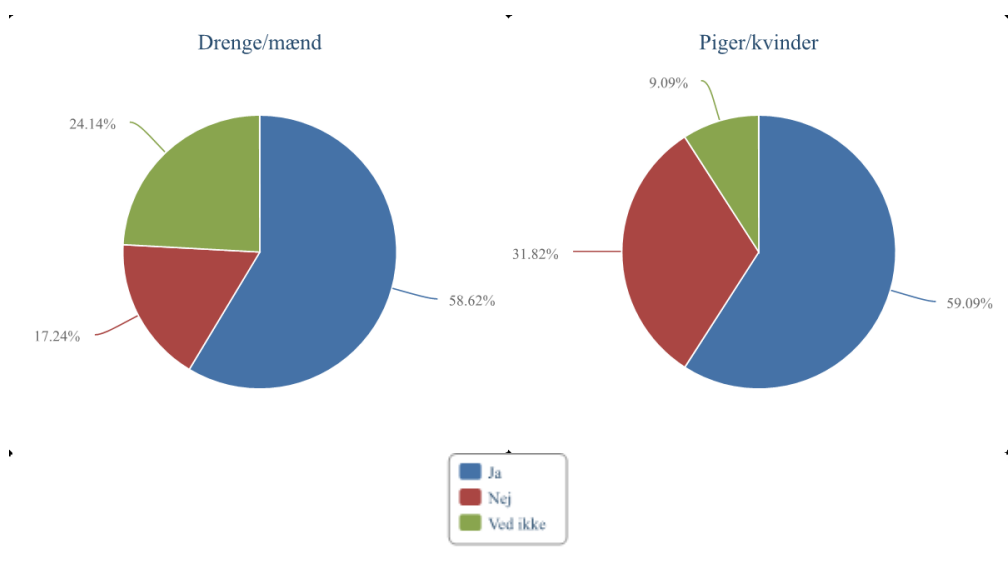


## Fysiske: Inventar

Bordet du sidder ved i klassen, passer det godt til dig?

Valgmuligheder	Dreng/mand	Pige/kvinde
Ja	17	13
Nej	5	7
Ved ikke	7	2
<b>Antal deltagere, der har besvaret dette spørgsmål</b>	<b>29</b>	<b>22</b>

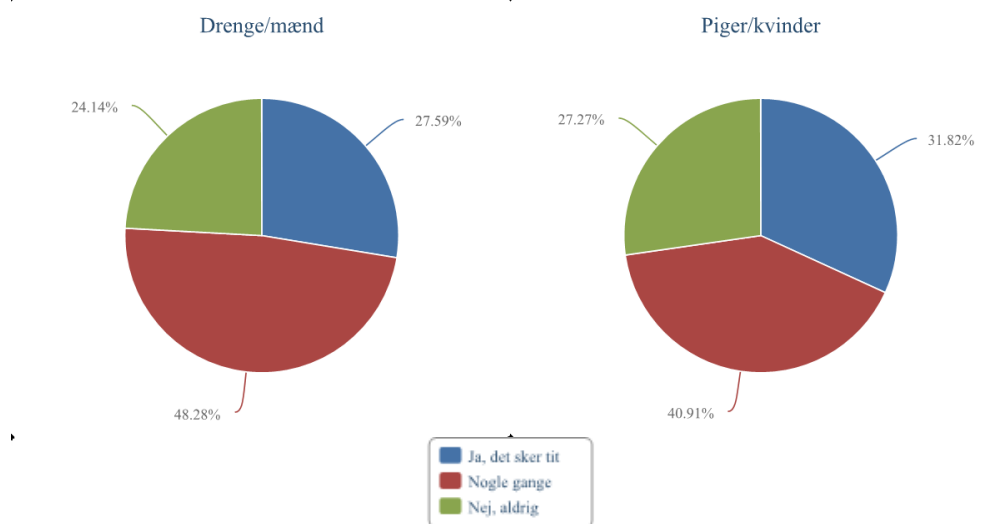
Valgmuligheder	Dreng/mand	Pige/kvinde
Ja	58,62 %	59,09 %
Nej	17,24 %	31,82 %
Ved ikke	24,14 %	9,09 %



### Får du ondt i ryggen, når du sidder ved dit bord i timerne?

Valgmuligheder	Dreng/mand	Pige/kvinde
Ja, det sker tit	8	7
Nogle gange	14	9
Nej, aldrig	7	6
<b>Antal deltagere, der har besvaret dette spørgsmål</b>	<b>29</b>	<b>22</b>

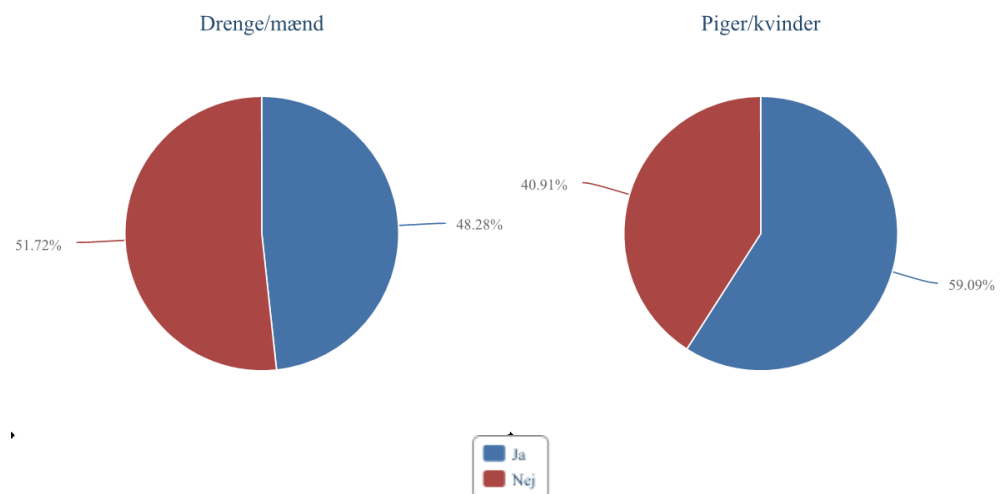
Valgmuligheder	Dreng/mand	Pige/kvinde
Ja, det sker tit	27,59 %	31,82 %
Nogle gange	48,28 %	40,91 %
Nej, aldrig	24,14 %	27,27 %



### Sidder du godt på din stol i klasseværelset?

Valgmuligheder	Dreng/mand	Pige/kvinde
Ja	14	13
Nej	15	9
<b>Antal deltagere, der har besvaret dette spørgsmål</b>	<b>29</b>	<b>22</b>

Valgmuligheder	Dreng/mand	Pige/kvinde
Ja	48,28 %	59,09 %
Nej	51,72 %	40,91 %



Synes du, at der er lys nok i klassen, når du arbejder?

Valgmuligheder	Dreng/mand	Pige/kvinde
Ja	26	20
Nogle gange	2	2
Nej	1	0
<b>Antal deltagere, der har besvaret dette spørgsmål</b>	<b>29</b>	<b>22</b>

Valgmuligheder	Dreng/mand	Pige/kvinde
Ja	89,66 %	90,91 %
Nogle gange	6,90 %	9,09 %
Nej	3,45 %	0,00 %

